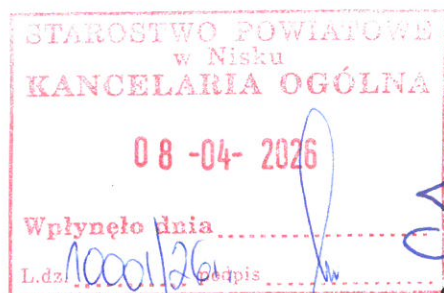


Nisko, dnia 7 kwietnia 2026 r.



[Handwritten signature]

**Zarząd Powiatu
Nizańskiego**

Dyrektor Powiatowego Centrum Pomocy Rodzinie w Nisku w załączeniu przedkłada Ocenę zasobów pomocy społecznej powiatu nizańskiego za rok 2025.

[Handwritten signature]
D YREKTOR
Powiatowego Centrum Pomocy Rodzinie
Marek Ciosmań

**OCENA ZASOBÓW POMOCY SPOŁECZNEJ
POWIATU NIŻAŃSKIEGO
ZA ROK 2025**

NISKO 2026 r.

Opracowanie: *Powiatowe Centrum Pomocy Rodzinie w Nisku*

	SPIS TREŚCI	STRONA
1	Wprowadzenie	3
2	Dane o sytuacji demograficznej i społecznej	3
3	Dane o korzystających z pomocy i wsparcia	11
3.1	Dane o korzystających z pomocy i wsparcia POWIAT - ZADANIA PCPR ORAZ MOPR	19
4	Inne rodzaje pomocy i świadczeń	26
5	Zasoby instytucjonalne pomocy i wsparcia	26
6	Kadra jednostki organizacyjnej pomocy społecznej	34
6.1	Zatrudnienie pomocnicze w jednostce organizacyjnej pomocy społecznej	37
6.2	Zespoły pracy socjalnej i integracji społecznej w jednostce pomocy społecznej	37
7	Środki finansowe na wydatki w pomocy społecznej i innych obszarach polityki społecznej w budżecie jednostki samorządu terytorialnego	37
8	Aktywność projektowo-konkursowa jednostki organizacyjnej pomocy społecznej	40
9	Współpraca z organizacjami pozarządowymi - zadania zlecone w obszarze pomocy i wsparcia	41
10	Wnioski końcowe	41

1. Wprowadzenie

Zgodnie z art. 16a ustawy z 12 marca 2004 r. o pomocy społecznej gmina i powiat oraz samorząd województwa zobowiązani są do sporządzenia corocznie oceny zasobów pomocy społecznej w oparciu o analizę lokalnej sytuacji społeczno-demograficznej, która w szczególności winna obejmować: infrastrukturę, kadre, organizacje pozarządowe, nakłady finansowe ponoszone na zadania pomocy społecznej oraz informacje o osobach i rodzinach korzystających z pomocy społecznej. Niniejsza analiza opisuje ww. sytuację w powiecie nizańskim.

Powiat nizański położony jest w północnej części województwa podkarpackiego, która to część obejmuje Kotlinę Sandomierską. Swą powierzchnią 785,58 km² Powiat Nizański obejmuje 7 gmin, w tym 3 miejsko-wiejskie i 4 wiejskie.

Do gmin miejsko-wiejskich należą:

- Gmina i Miasto Nisko
- Gmina i Miasto Rudnik nad Sanem
- Gmina i Miasto Ulanów

Do gmin wiejskich należą:

- Gmina Harasiuki,
- Gmina Jarocin,
- Gmina Jeżowe,
- Gmina Krzeszów.

Powiat nizański graniczy z powiatami: leżajskim, rzeszowskim, kolbuszowskim, stalowowolskim oraz janowskim i biłgorajskim (województwo lubelskie). Siedzibą powiatu jest Nisko. Ludność powiatu na 31.12.2024 r. wynosiła 63 406 osób, natomiast gęstość zaludnienia w powiecie nizańskim wynosi 81 osób/km², co jest tendencją spadkową w stosunku do lat poprzednich.

Na terenie powiatu funkcjonują jednostki pomocy społecznej, które mimo iż nie są bezpośrednio instytucjami rynku pracy, to poprzez swoją działalność wpływają na sytuację rynku pracy w powiecie. Dlatego zasoby pomocy społecznej są ważnym elementem wpływającym na jakość życia społecznego na terenie powiatu.

Poniżej prezentujemy szczegółowe dane o: sytuacji demograficznej, rynku pracy, infrastrukturze społecznej, korzystających z pomocy i wsparcia, świadczeniach pomocy społecznej, zasobach instytucjonalnych pomocy i wsparcia, kadrze pomocy społecznej, środkach finansowych na wydatki w pomocy społecznej i innych obszarach polityki społecznej w budżecie jednostki samorządu terytorialnego, aktywności projektowo-konkursowej jednostki organizacyjnej pomocy społecznej, współpracy z organizacjami pozarządowymi w obszarze pomocy i wsparcia powiatu nizańskiego.

2. Dane o sytuacji demograficznej i społecznej

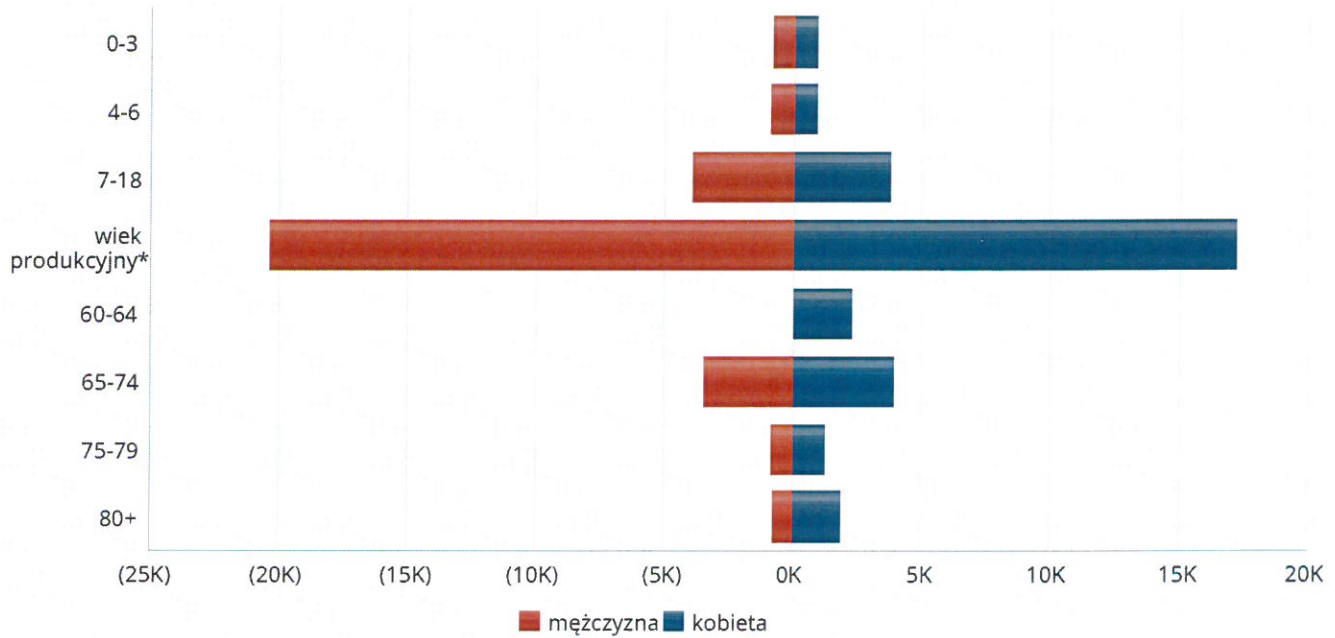
Według stanu na 31.12.2024 r. liczba ludności powiatu nizańskiego wyniosła 63 406 osób, z czego 50,8% stanowiły kobiety, a 49,2% mężczyźni. Struktura ludności powiatu przedstawiała się następująco: osoby w wieku przedprodukcyjnym stanowiły 17,3%, osoby w wieku produkcyjnym 61,2%, a w wieku poprodukcyjnym 21,5%.

Jednym z problemów powiatu nizańskiego jest wysoki poziom bezrobocia jego mieszkańców. Według danych Powiatowego Urzędu Pracy w Nisku na 31.12.2025 r. stopa bezrobocia wynosiła 16,4%, w skali województwa podkarpackiego 9,37%, w Polsce 5,7%. Jest to tendencja zwyklowa w stosunku do lat ubiegłych. W PUP w Nisku na dzień 31.12.2025 r. liczba zarejestrowanych bezrobotnych wynosiła 2 939 osób, w tym 1 415 kobiet. Liczba bezrobotnych mieszkańców wsi wynosiła 1 965 osób, w tym 939 kobiet.

Grupa wiekowa	Liczba mieszkańców wg grup wiekowych i płci	
	mężczyzna	kobieta
0-3	847	876
4-6	909	866
7-18	3 950	3 795
wiek produkcyjny*	20 388	17 162
60-64		2 264
65-74	3 443	3 964
75-79	828	1 279
80+	711	1 907

*Zgodnie z definicją GUS wiek produkcyjny to dla mężczyzn 18-64 lata, a dla kobiet 18-59 lat.

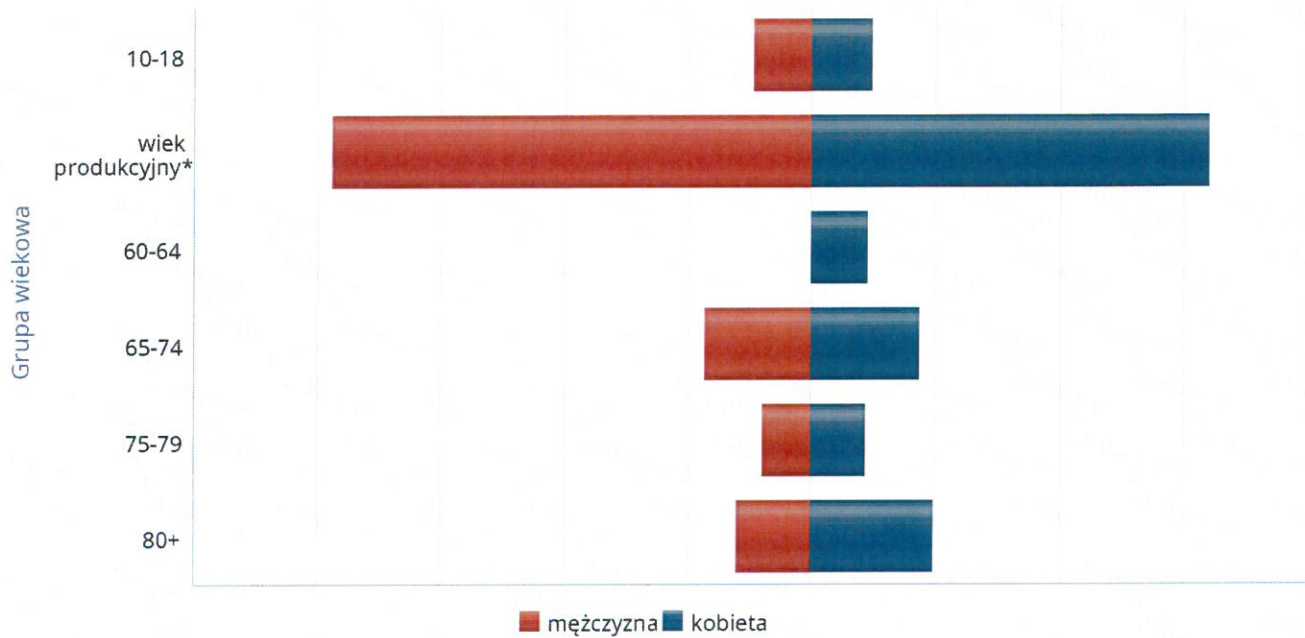
Liczba mieszkańców wg grup wiekowych i płci



Liczba mieszkańców wg grup wiekowych i płci		
Grupa wiekowa	mężczyzna	kobieta
10-18	2 391	2 366
wiek produkcyjny*	19 418	15 962
60-64		2 247
65-74	4 285	4 388
75-79	1 989	2 195
80+	2 993	4 955

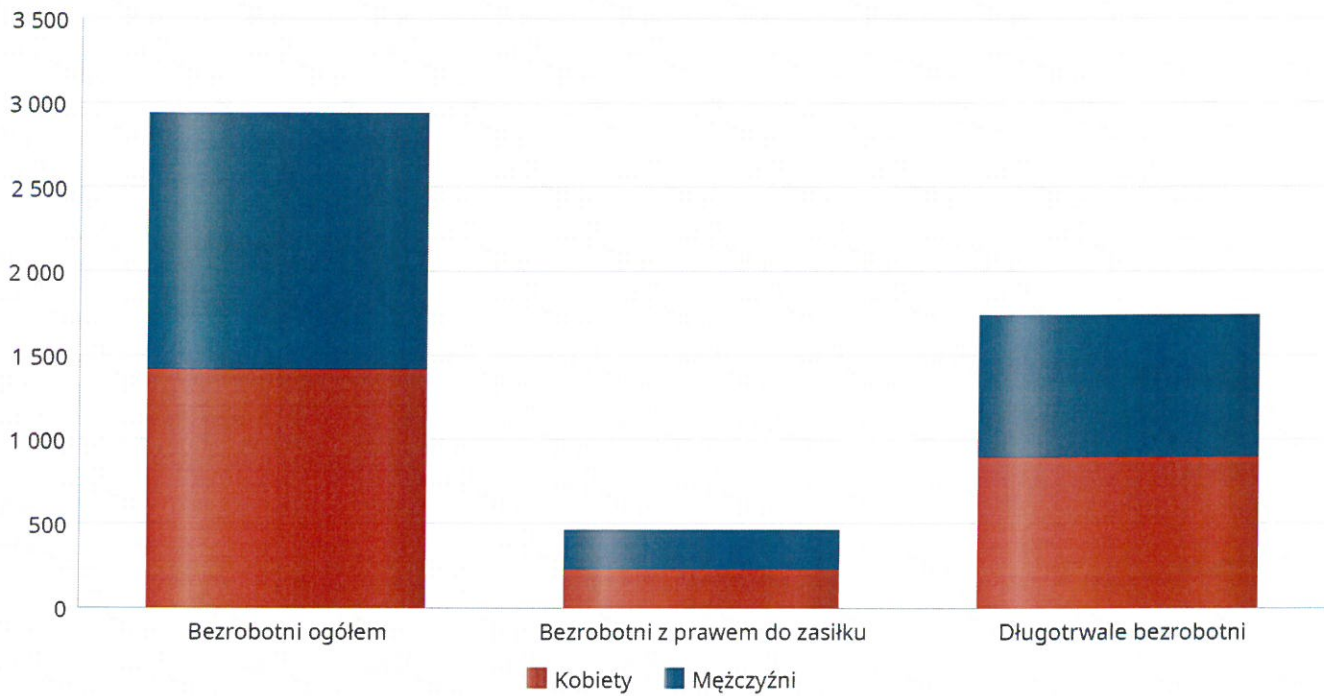
*Zgodnie z definicją GUS wiek produkcyjny to dla mężczyzn 18-64 lata, a dla kobiet 18-59 lat.

Prognozowana liczba mieszkańców wg grup wiekowych i płci



Liczba osób bezrobotnych, liczba długotrwale bezrobotnych oraz liczba osób bezrobotnych z prawem do zasiłku (poziom powiatu)

Status	Ogółem	Mężczyźni	Kobiety
Bezrobotni ogółem	2 939	1 524	1 415
Bezrobotni z prawem do zasiłku	460	233	227
Długotrwale bezrobotni	1 734	841	893

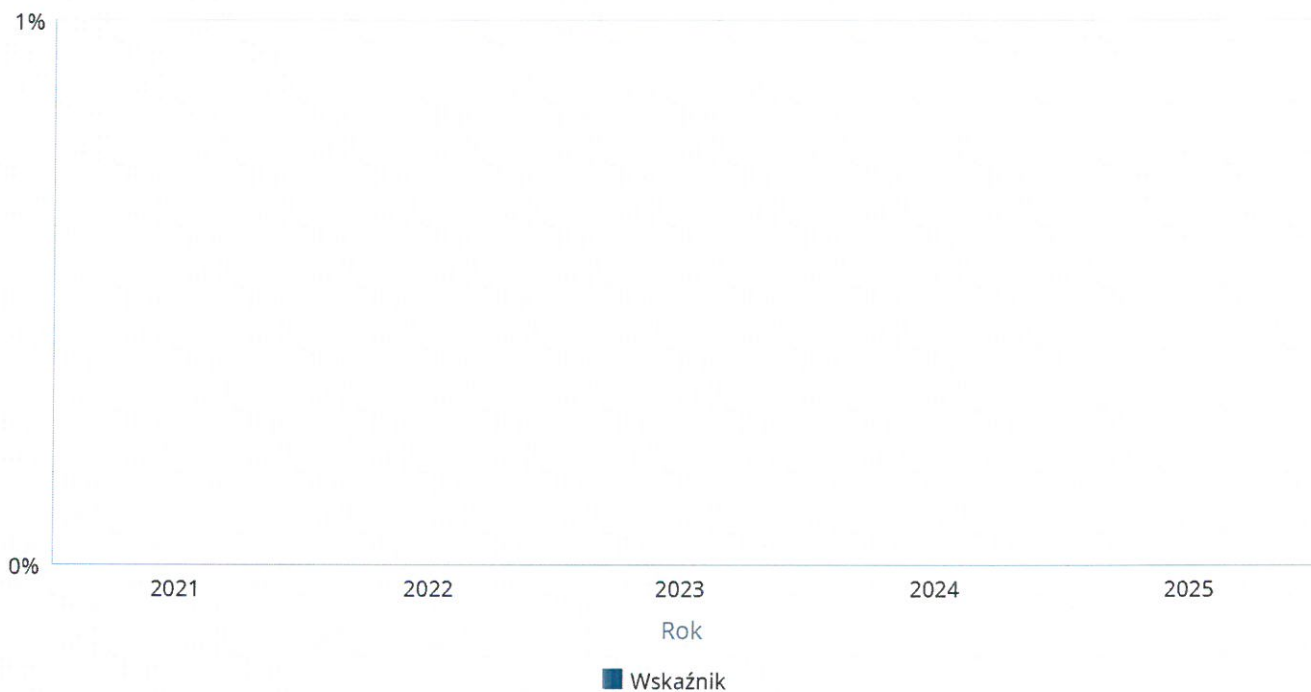


Wykres prezentuje liczbę osób bezrobotnych, liczbę bezrobotnych długotrwale oraz liczbę osób bezrobotnych z prawem do zasiłku, ogółem i w podziale na płeć.

Status	Powiat		Województwo		Polska	
	Kobiety	Mężczyźni	Kobiety	Mężczyźni	Kobiety	Mężczyźni
Osoby bezrobotne ogółem	1 415	1 524	35 372	36 687	438 744	446 243
Osoby bezrobotne z prawem do zasiłku	227	233	5 346	5 141	67 286	57 112
Osoby długotrwale bezrobotne	893	841	20 467	19 091	221 318	200 543

Wskaźnik bezrobocia wśród beneficjentów pomocy społecznej. Wskaźnik obliczany jako stosunek liczby osób w rodzinach korzystających z pomocy społecznej z powodu bezrobocia do liczby osób w rodzinach korzystających z pomocy ogółem

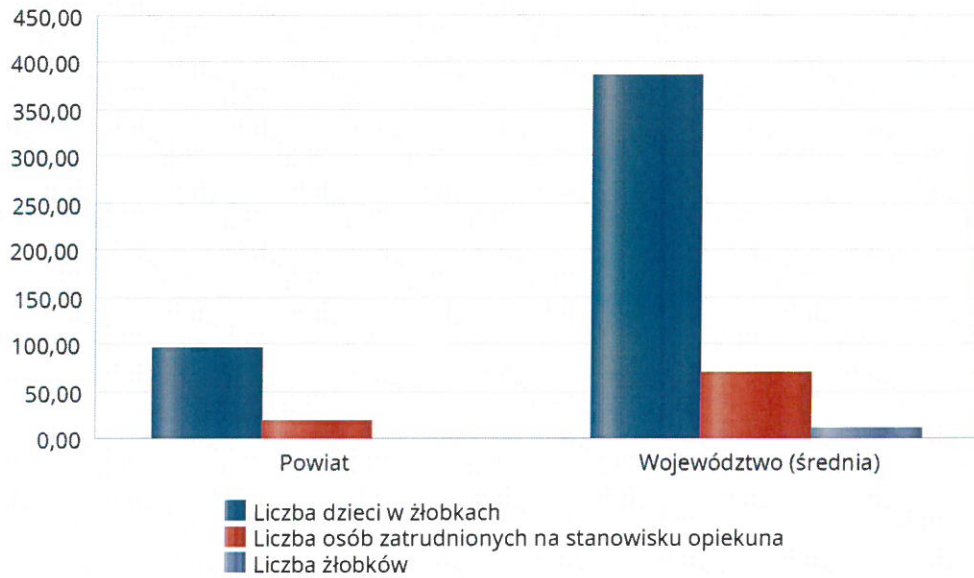
Rok	Wskaźnik
2021	0%
2022	0%
2023	0%
2024	0%
2025	



Liczba placówek i miejsc dla dzieci

Jednostka terytorialna	Miara	Wartość liczbowa
Powiat	Liczba dzieci w żłobkach	97,00
Powiat	Liczba osób zatrudnionych na stanowisku opiekuna	19,00
Powiat	Liczba żłobków	2,00
Województwo (średnia)	Liczba dzieci w żłobkach	384,04
Województwo (średnia)	Liczba osób zatrudnionych na stanowisku opiekuna	70,08
Województwo (średnia)	Liczba żłobków	11,56

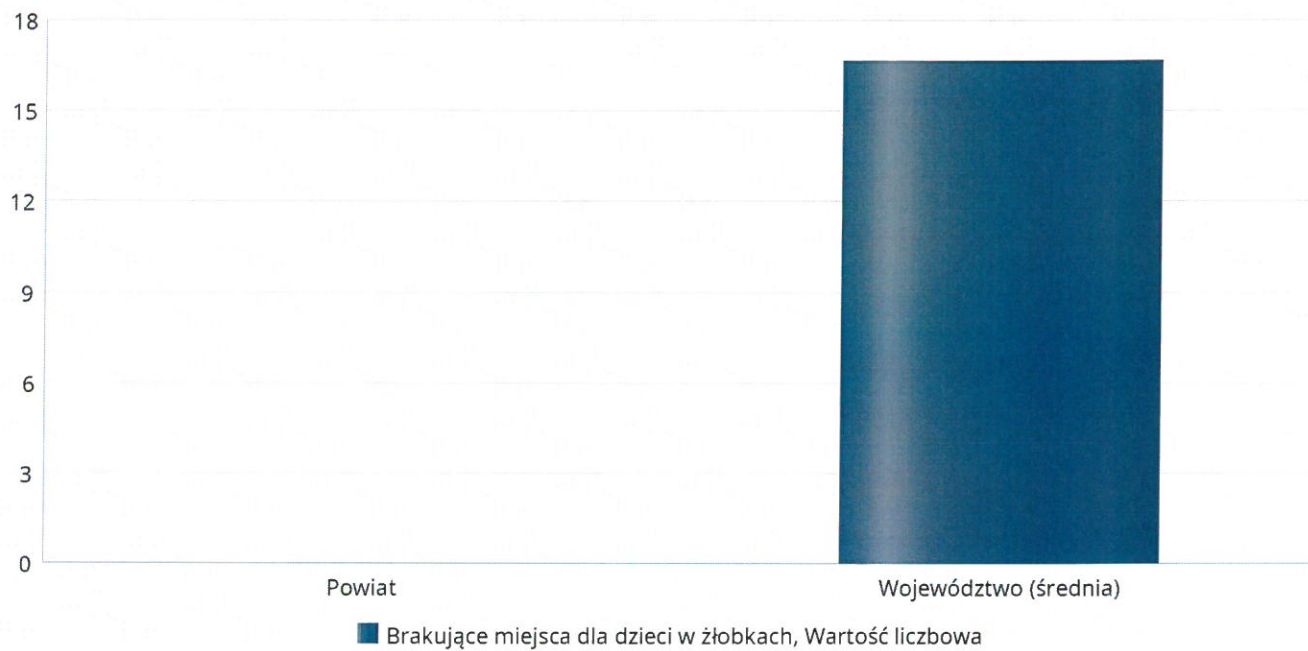
Infrastruktura opieki nad dziećmi



Liczba placówek i miejsc dla dzieci

Jednostka terytorialna	Miara	Wartość liczbową
Powiat	Brakujące miejsca dla dzieci w żłobkach	0
Województwo (średnia)	Brakujące miejsca dla dzieci w żłobkach	17

Infrastruktura opieki nad dziećmi



INFRASTRUKTURA SPOŁECZNA (stan na 31.XII)

WYSZCZEGÓLNIENIE		Rok 2024	Rok oceny 2025	Prognoza 2026*
INFRASTRUKTURA SPOŁECZNA				
Liczba mieszkań komunalnych w zasobie gminy	1	X	X	X
Liczba wniosków złożonych na mieszkanie komunalne z zasobów gminy	2	X	X	X
w tym z wiersza 1: Liczba mieszkań socjalnych (lokali)	3	X	X	X
Liczba oczekujących na mieszkanie socjalne	4	X	X	X
Liczba wyroków eksmisyjnych bez wskazania lokalu socjalnego	5	X	X	X
Liczba klubów i innych miejsc spotkań dla seniorów	6	X	X	X
Liczba hospicjów	7	0	0	0
Liczba ośrodków dla cudzoziemców	8	0	0	0

* Wielkość prognozy nie dotyczy wartości przyrostu lub spadku. W przypadku braku możliwości oszacowania wielkości liczbowych dla prognozy należy wpisać liczby odpowiadające danym z kolumny "Rok oceny 2025".
Niniejsza instrukcja dotyczy wypełniania wszystkich tabel OZPS.

3. Dane o korzystających z pomocy i wsparcia

Główną grupę osób i rodzin, którym udziela wsparcia Powiatowe Centrum Pomocy Rodzinie w Nisku to rodziny zastępcze oraz pełnoletni wychowankowie rodzin zastępczych, placówek opiekuńczo - wychowawczych i instytucji, o których mowa w ustawie z dnia 9 czerwca 2011 r. o wspieraniu rodziny i systemie pieczy zastępczej oraz w ustawie z dnia 12 marca 2004 r. o pomocy społecznej.

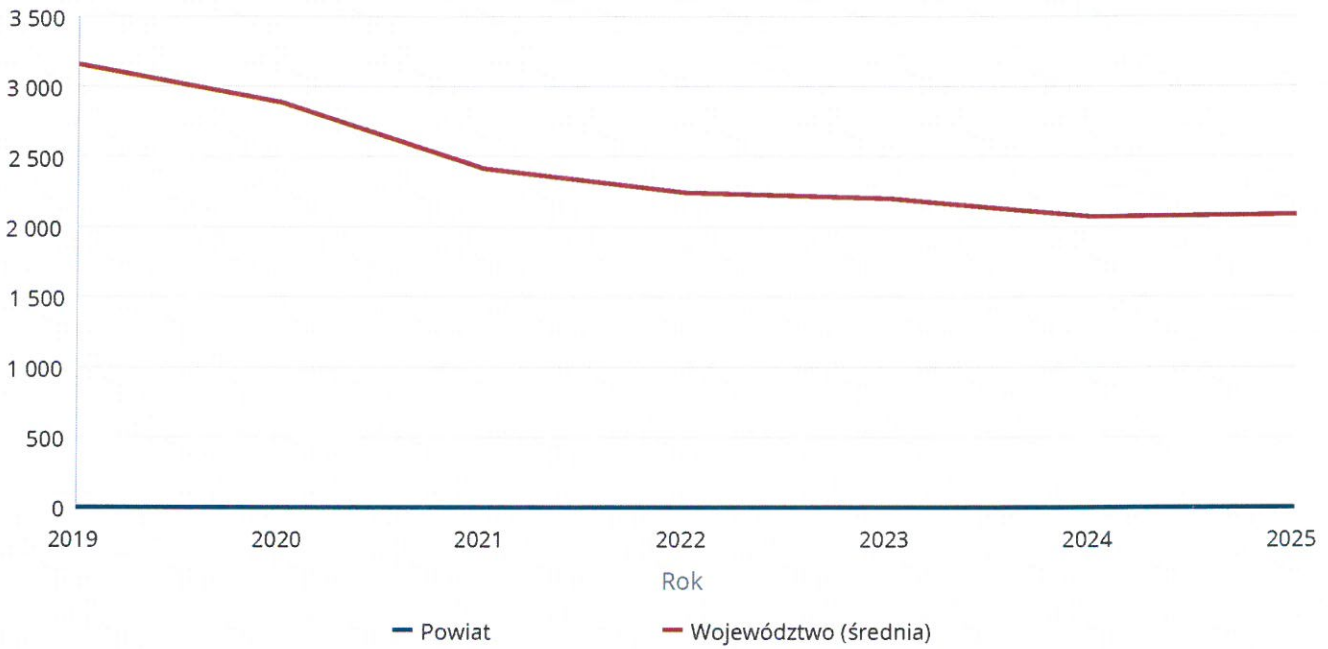
W związku z powyższym liczba osób i rodzin korzystających z pomocy utrzymuje się na wyrównanym poziomie. Przyznane świadczenia mają charakter długotrwały (wieloletni) a pełnoletni wychowankowie korzystają z dodatkowej pomocy finansowej na kontynuowanie nauki umożliwiającej im uzyskanie dobrego wykształcenia, podjęcia zatrudnienia na otwartym rynku pracy i założenie rodziny.

Poniżej zaprezentowano w formie graficznej i tabelarycznej szczegółowe dane dotyczące: liczby rodzin i osób w rodzinach korzystających z pomocy społecznej w podziale na wiek i płeć, wskaźnika deprivacji lokalnej, liczby długotrwałe korzystających z pomocy społecznej, w podziale na płeć i grupy wiekowe.

Liczba osób korzystających ze świadczeń na podstawie wydanych decyzji

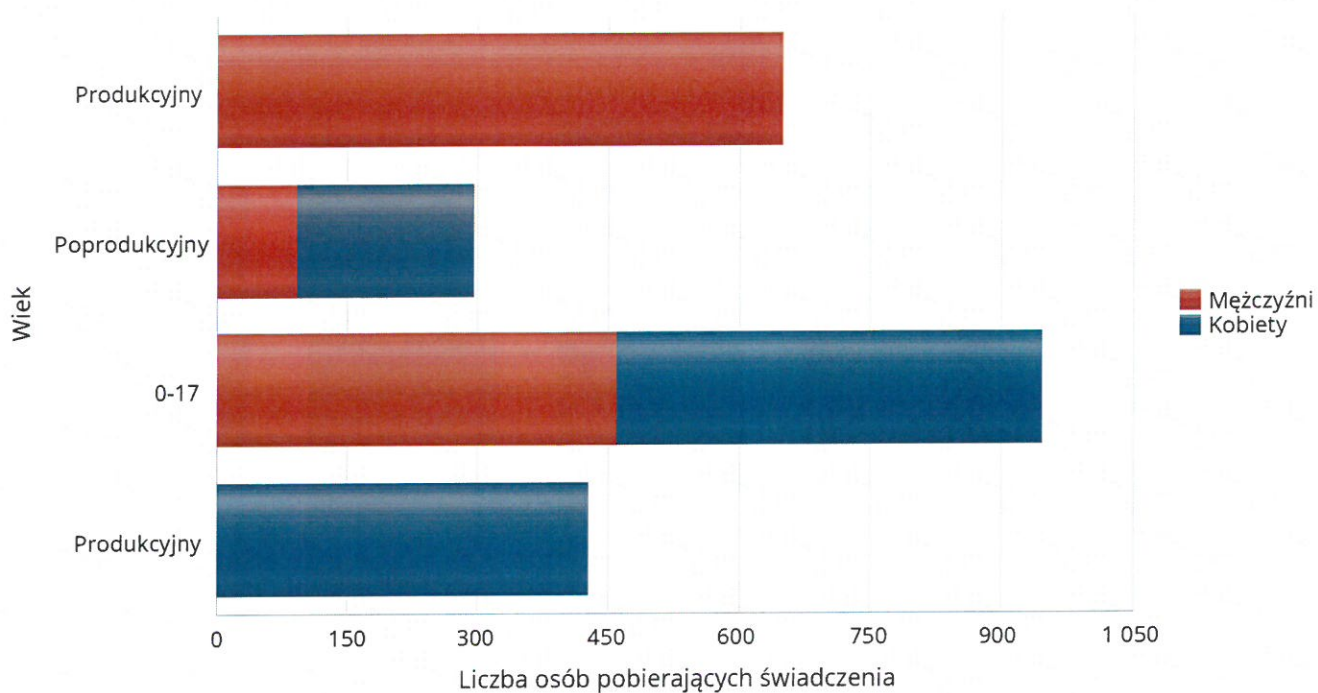
	Liczba świadczeniobiorców						
	2019	2020	2021	2022	2023	2024	2025
Powiat	5	4	3	1	2	2	0
Województwo (średnia)	3 155	2 879	2 410	2 240	2 202	2 065	2 090

Liczba świadczeniobiorców



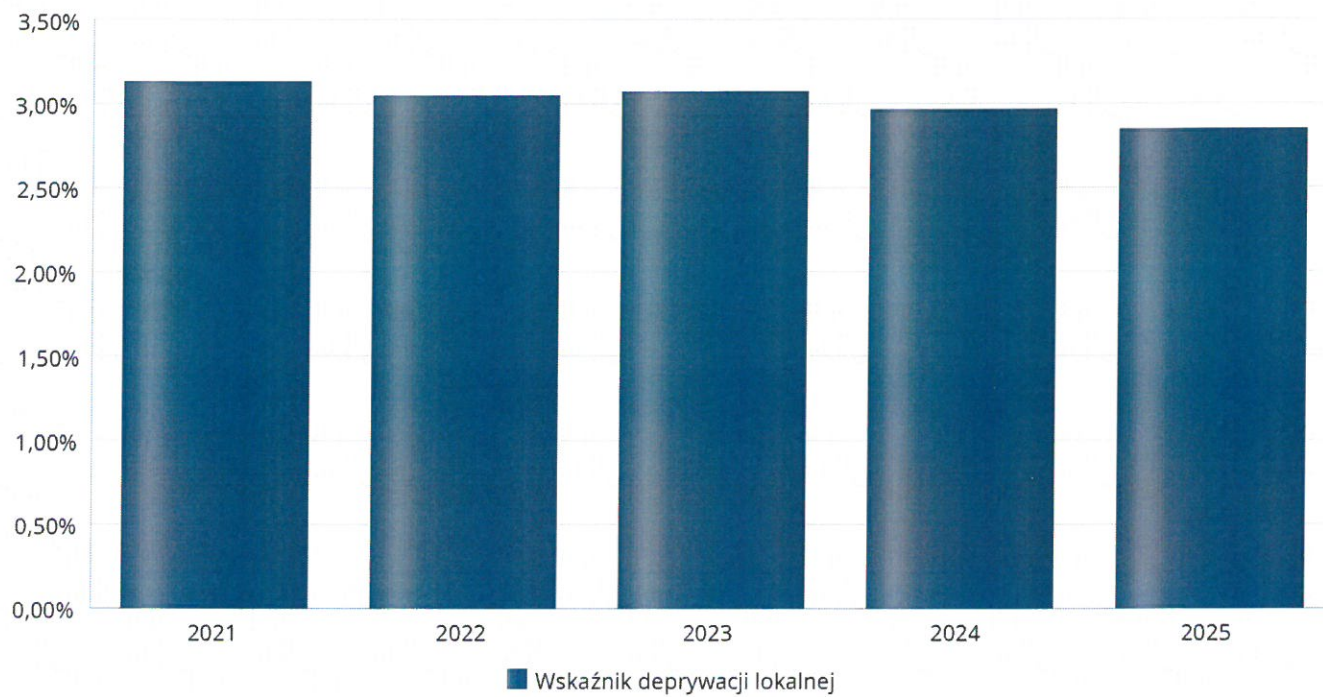
Liczba osób korzystających z pomocy społecznej w podziale na wiek i płeć wg liczby wypłaconych świadczeń

Grupa	Ogółem	Kobiety	Mężczyźni
0-17	946	488	458
Produkcyjny	1 075	425	650
Poprodukcyjny	294	203	91



Wskaźnik deprivacji lokalnej

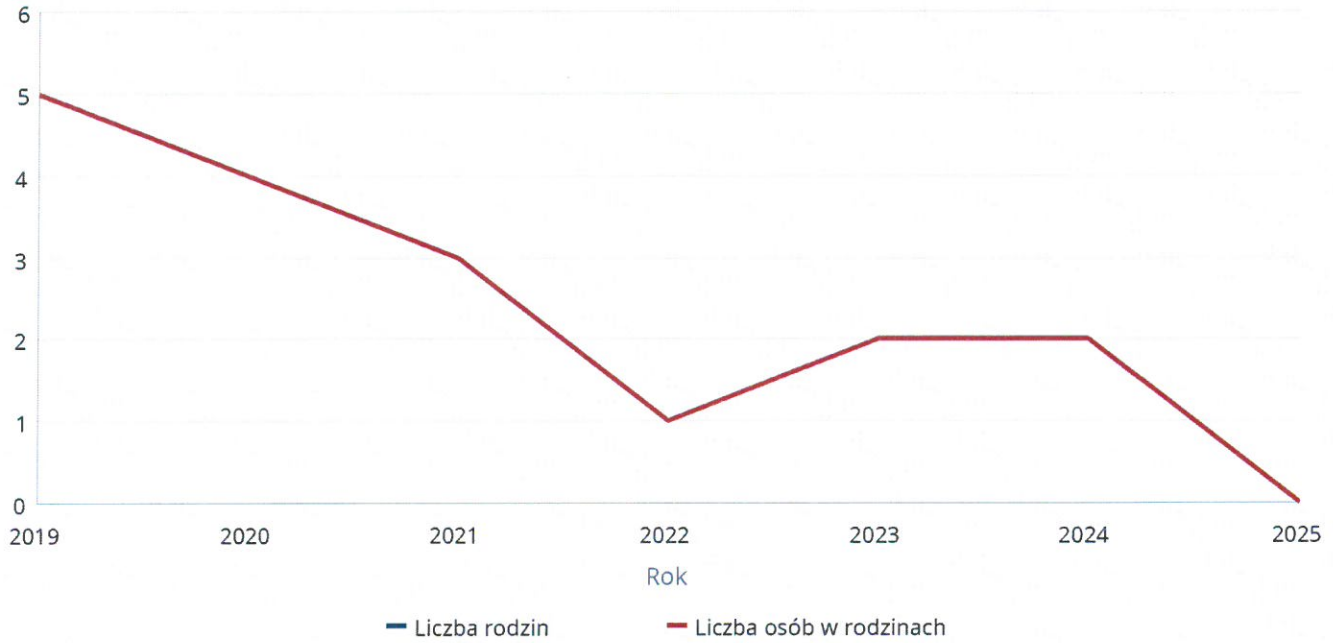
Rok	Wskaźnik deprivacji lokalnej
2021	3,12%
2022	3,03%
2023	3,06%
2024	2,95%
2025	2,83%



Liczba rodzin i liczba osób w rodzinach korzystających z pomocy społecznej

Rok	Liczba rodzin	Liczba osób w rodzinach
2019	5	5
2020	4	4
2021	3	3
2022	1	1
2023	2	2
2024	2	2
2025	0	0

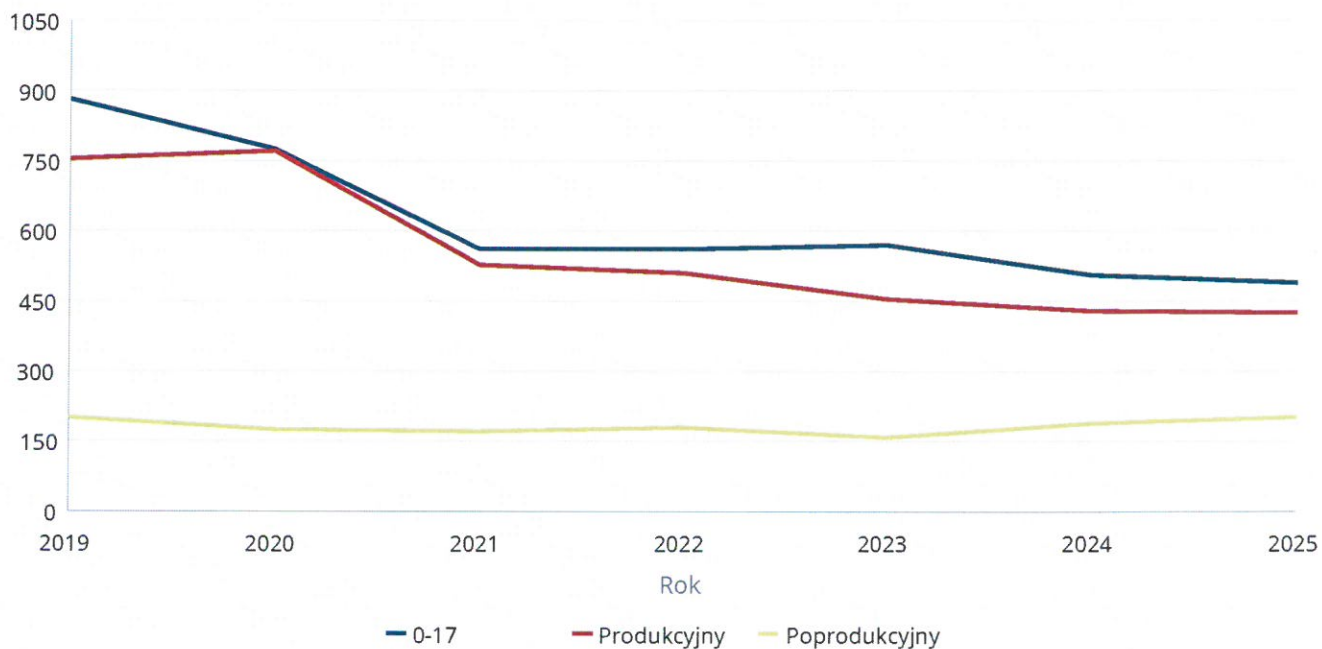
Korzystający z pomocy społecznej



Liczba kobiet korzystających z pomocy społecznej

Poziom	Wiek	Liczba kobiet korzystających z pomocy						
		2019	2020	2021	2022	2023	2024	2025
Powiat nizański	0-17	881	774	562	561	570	507	488
	Produkcyjny	756	771	528	511	454	427	425
	Poprodukcyjny	203	178	171	182	161	189	203
Województwo (średnia)	0-17	115	102	85	82	80	72	71
	Produkcyjny	144	141	117	100	92	86	84
	Poprodukcyjny	54	51	47	45	45	49	48

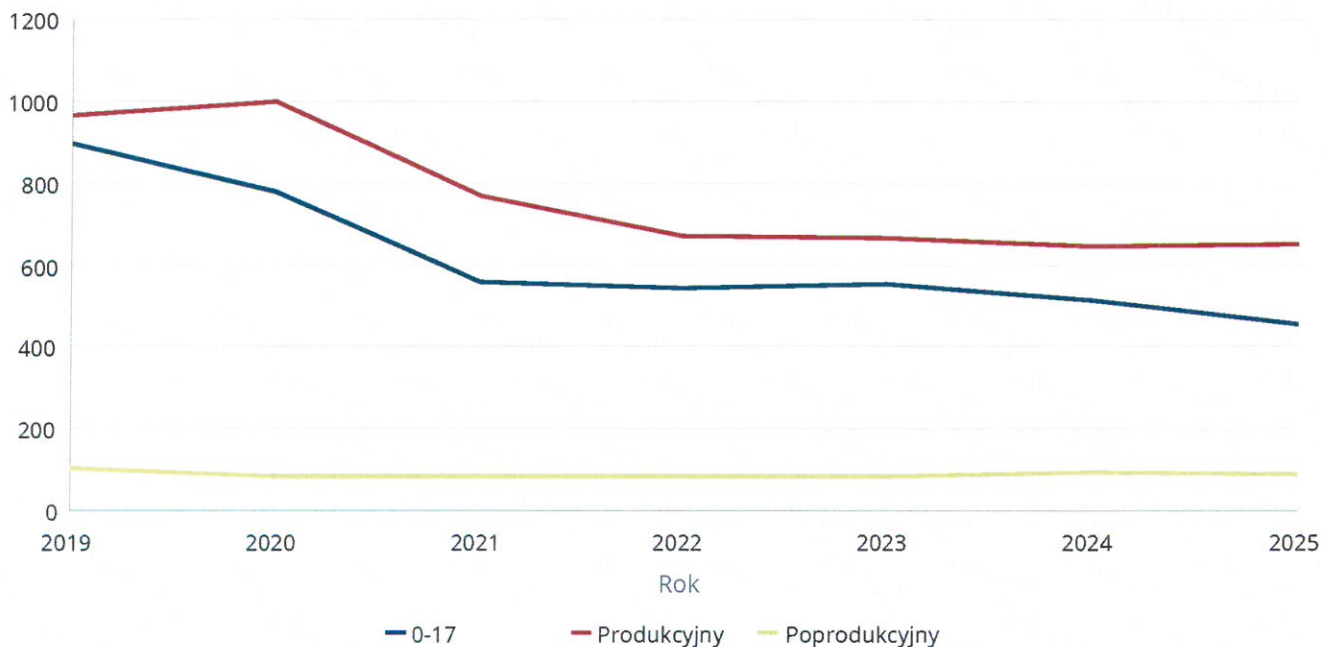
Liczba kobiet korzystających z pomocy



Liczba mężczyzn korzystających z pomocy społecznej

		Liczba mężczyzn korzystających z pomocy						
Poziom	Wiek	2019	2020	2021	2022	2023	2024	2025
Powiat nizański	0-17	895	781	557	546	555	514	458
	Produkcyjny	963	998	770	669	666	646	650
	Poprodukcyjny	103	84	85	86	84	93	91
Województwo (średnia)	0-17	125	110	93	89	87	78	75
	Produkcyjny	168	172	149	129	123	121	117
	Poprodukcyjny	20	20	19	18	18	20	21

Liczba mężczyzn korzystających z pomocy



**DANE O KORZYSTAJĄCYCH Z POMOCY I WSPARCIA
w całym okresie sprawozdawczym**

WYSZCZEGÓLNIENIE	Rok 2024	Rok oceny 2025	Prognoza 2026
OSOBY I RODZINY, KTÓRYM UDZIELONO POMOCY I WSPARCIA			
Liczba osób	1	860	1 279
OSOBY I RODZINY, KTÓRYM PRZYZNANO ŚWIADCZENIE			
Liczba osób	2	2	0
W tym: osoby długotrwale korzystające	3	1	0
Wiek 0-17	4	0	0
Wiek produkcyjny *	5	2	0
Wiek poprodukcyjny **	6	0	0
Liczba rodzin	7	2	0
Liczba osób w rodzinach	8	2	0
w tym: KOBIETY (z wierszy 2-6)			
Ogółem	9	1	0
W tym: osoby długotrwale korzystające	10	1	0
Wiek 0-17	11	0	0
Wiek 18-59	12	1	0
Wiek 60 lat i więcej	13	0	0
OSOBY I RODZINY, Z KTÓRYMI PRZEPROWADZONO WYWIAD ŚRODOWISKOWY			
Liczba osób ogółem	14	2	0
Liczba rodzin	15	2	0
Liczba osób w rodzinach	16	2	0
KONTRAKT SOCJALNY			
Liczba zawartych kontraktów socjalnych - ogółem	17	0	0
Liczba osób objętych kontraktem socjalnym - ogółem	18	0	0

* wiek produkcyjny: kobiety w wieku 18-59 lat, mężczyźni 18-64 lat

** wiek poprodukcyjny: kobiety w wieku 60 i więcej, mężczyźni 65 i więcej

3.1. Dane o korzystających z pomocy i wsparcia POWIAT - ZADANIA PCPR ORAZ MOPR

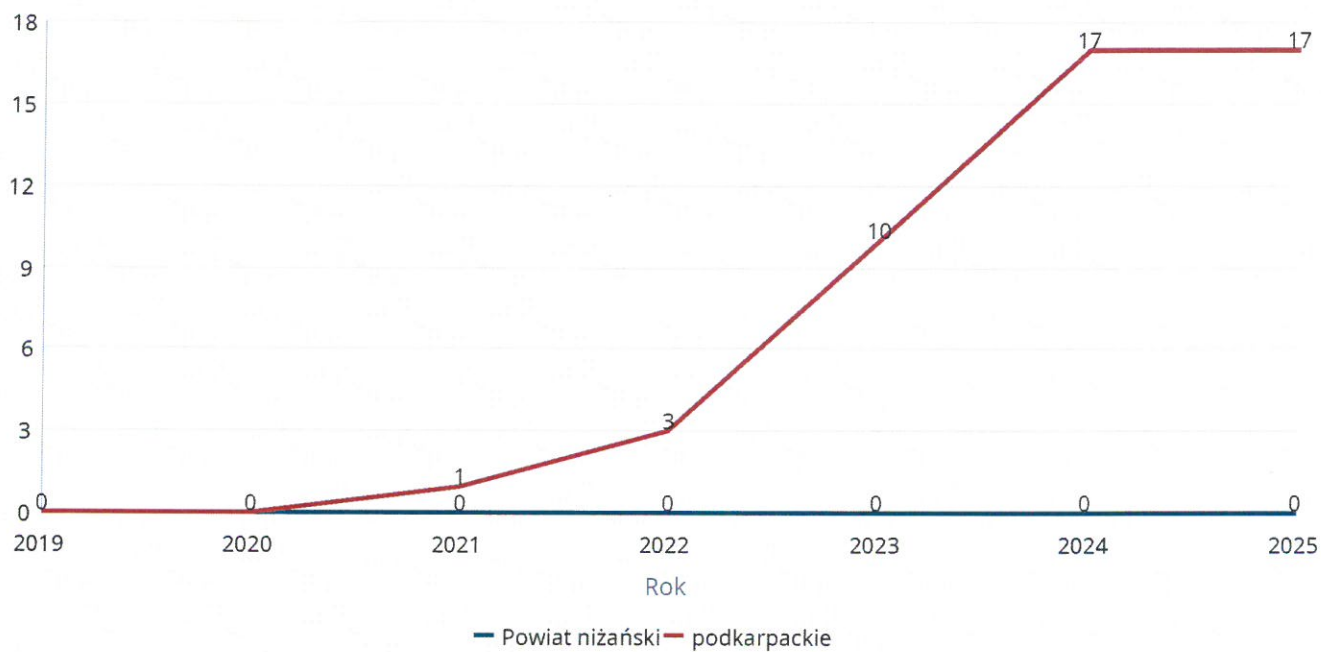
Powiatowe Centrum Pomocy Rodzinie realizuje zadania powiatu wynikające z ustawy z dnia 9 czerwca 2011 r. o wspieraniu rodziny i systemie pieczy zastępczej, ustawy z dnia 12 marca 2004 r. o pomocy społecznej, ustawy z dnia 29 lipca 2005 r. o przeciwdziałaniu przemocydomowej oraz ustawy z dnia 27 sierpnia 1997 r. o rehabilitacji zawodowej i społecznej oraz zatrudnianiu osób niepełnosprawnych.

Poniżej zaprezentowano w formie graficznej i tabelarycznej szczegółowe dane dotyczące: liczby rodzin i dzieci umieszczonych w rodzinach zastępczych, kwoty świadczeń ze względu na typ rodziny, w której umieszczono dziecko w pieczy zastępczej, kwoty świadczeń dodatku zadaniowego w różnych typach pieczy zastępczej, strukturę liczby osób usamodzielnionych w rozbiciu na pełnoletnie osoby opuszczające rodziny zastępcze, pełnoletnie osoby opuszczające placówki opiekuńczo-wychowawcze, pełnoletnie osoby opuszczające instytucje, o których mowa w art. 88 ust. 1 ustawy o pomocy społecznej, kwotę świadczeń na usamodzielnienia.

Liczba osób korzystających z indywidualnego programu integracji cudzoziemców w województwie

	Liczba osób						
	2019	2020	2021	2022	2023	2024	2025
Powiat nizański	0	0	0	0	0	0	0
podkarpackie	0	0	1	3	10	17	17

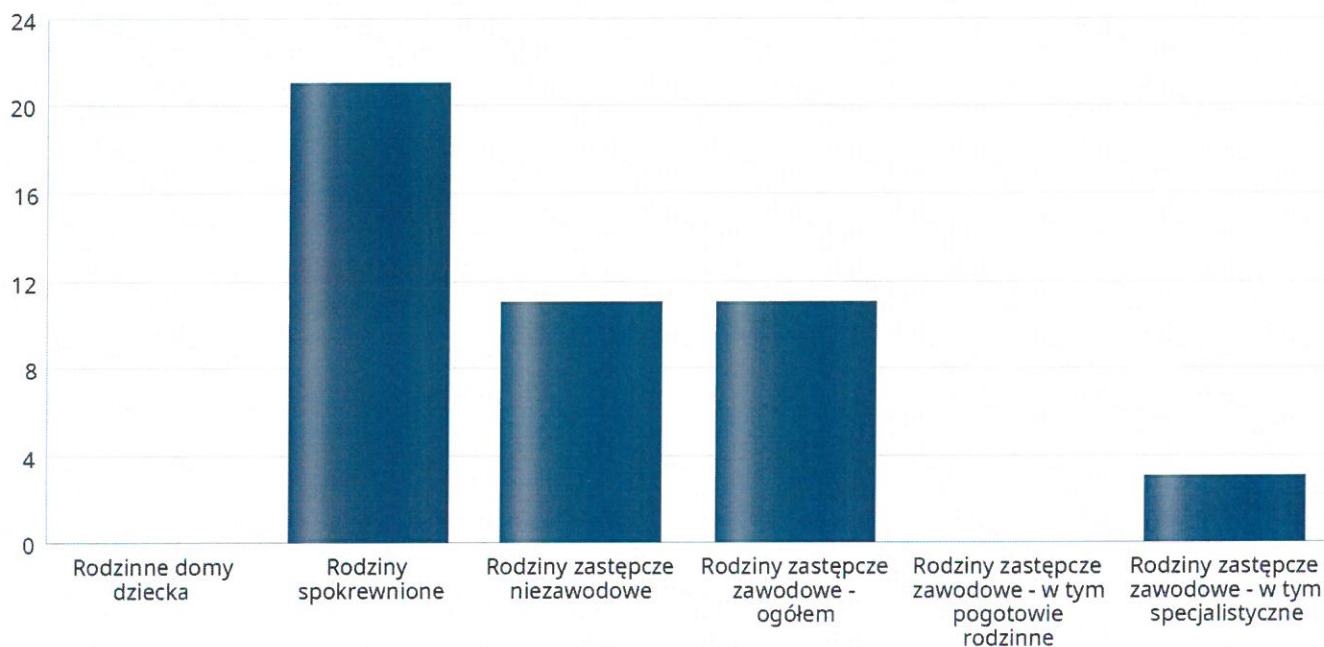
Liczba osób



Liczba dzieci umieszczonych w rodzinach, rodzinach spokrewnionych z dzieckiem, w rodzinach zastępczych niezawodowych, zastępczych zawodowych, w tym rodzinach zastępczych specjalistycznych, rodzinach zastępczych pełniących funkcję pogotowia rodzinnego

Forma pieczy:	Liczba dzieci
Rodzinne domy dziecka	0
Rodziny spokrewnione	21
Rodziny zastępcze niezawodowe	11
Rodziny zastępcze zawodowe - ogółem	11
Rodziny zastępcze zawodowe - w tym pogotowie rodzinne	0
Rodziny zastępcze zawodowe - w tym specjalistyczne	3

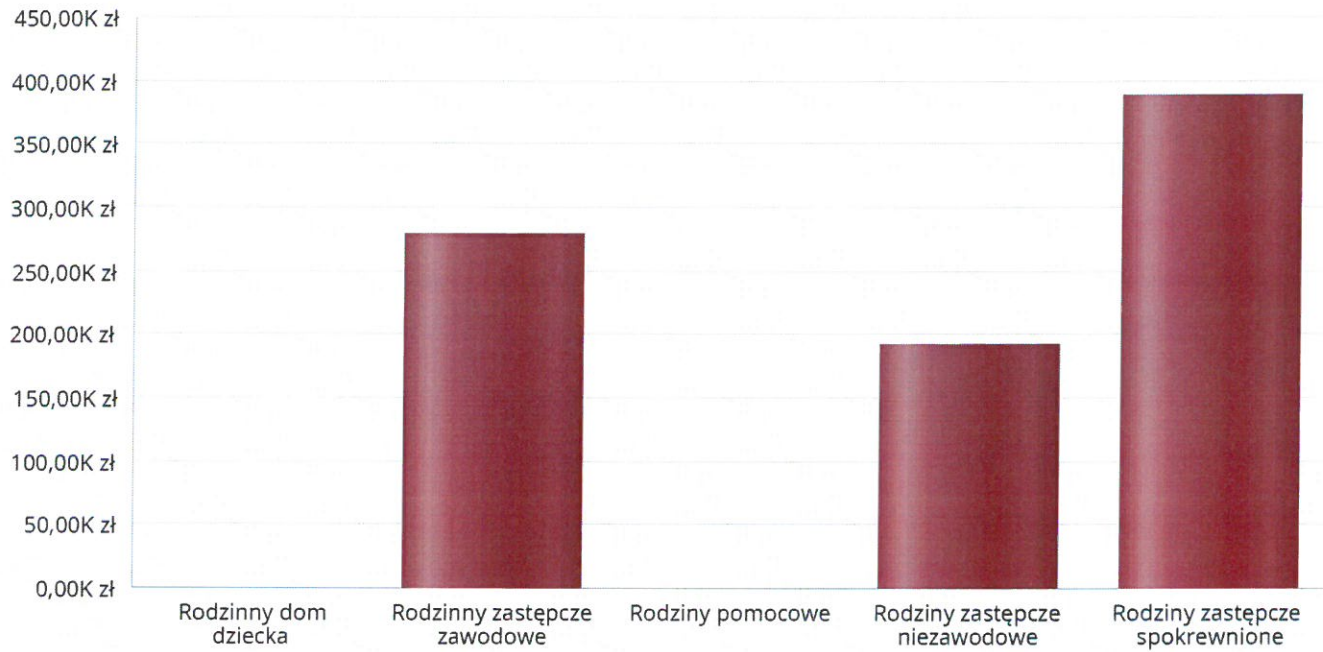
Liczba dzieci



Kwoty świadczeń ze względu na typ rodziny, w której umieszczono dziecko

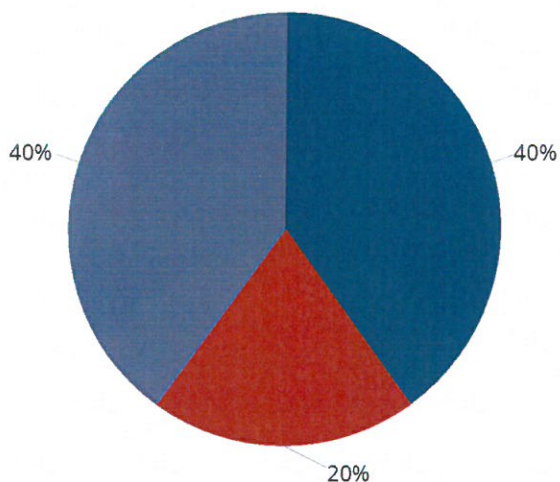
Rodzaj świadczenia	Rodzinny dom dziecka	Rodzinny zastępcze zawodowe	Rodziny pomocowe	Rodziny zastępcze niezawodowe	Rodziny zastępcze spokrewnione
Wydatki na świadczenia dla rodzin zastępczych lub osób prowadzących rodzinny dom dziecka	0,00 zł	279 230,00 zł	0,00 zł	192 499,00 zł	387 741,00 zł

Kwoty świadczeń



Liczba osób usamodzielnionych w rozbiciu na pełnoletnie osoby opuszczające rodziny zastępcze, pełnoletnie osoby opuszczające placówki opiekuńczo-wychowawczej

Grupa	Odływ z instytucjonalnej pieczy zastępczej	Odływ z rodzin zastępczych niezawodowych	Odływ z rodzin zastępczych spokrewnionych	Odływ z rodzin zastępczych zawodowych	Odływ z rodzinnych domów dziecka
Dzieci powyżej 18 roku życia	2	1	2	0	0

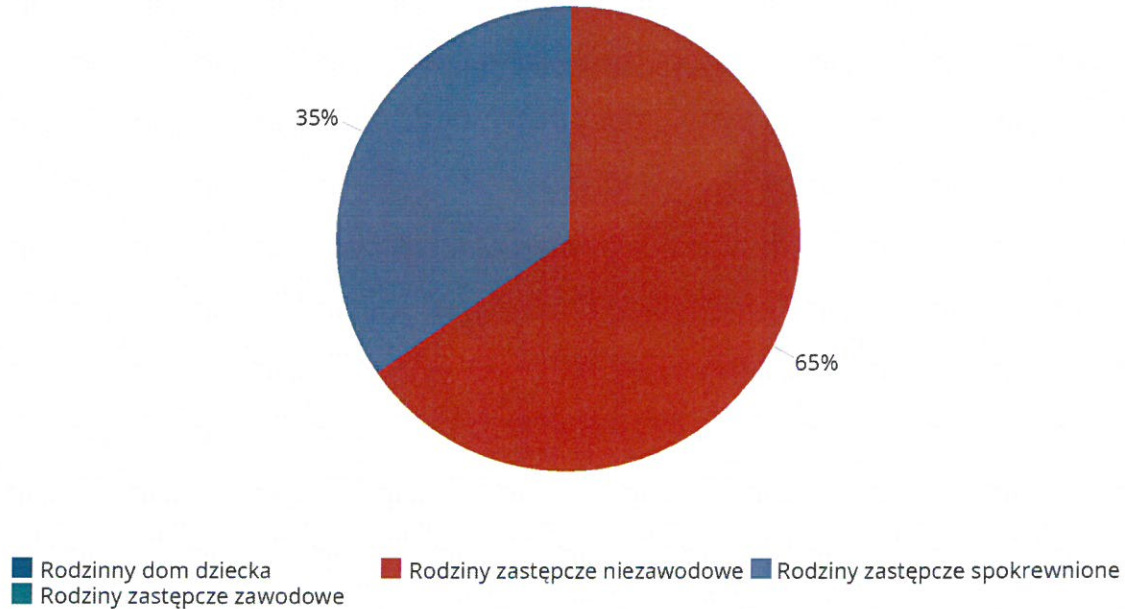


- Odływ z instytucjonalnej pieczy zastępczej
- Odływ z rodzin zastępczych niezawodowych
- Odływ z rodzin zastępczych spokrewnionych
- Odływ z rodzinnych domów dziecka
- Odływ z rodzin zastępczych zawodowych

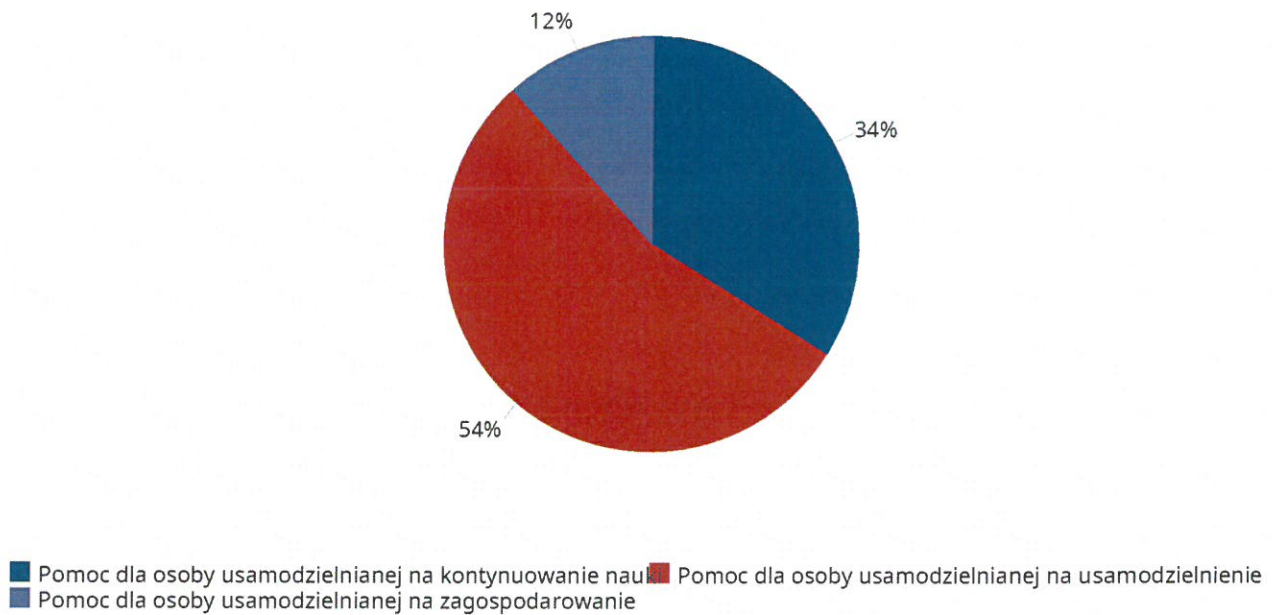
Kwota w złotych ogółem świadczeń na usamodzielnienia w rozbiciu na pełnoletnie osoby opuszczające rodziny zastępcze, pełnoletnie osoby opuszczające placówki opiekuńczo-wychowawcze

Rodzaj usamodzielnienia	Rodzinny dom dziecka	Rodziny zastępcze niezawodowe	Rodziny zastępcze spokrewnione	Rodziny zastępcze zawodowe
Pomoc dla osoby usamodzielnianej na kontynuowanie nauki	0,00 zł	19 734,00 zł	2 081,00 zł	0,00 zł
Pomoc dla osoby usamodzielnianej na usamodzielnienie	0,00 zł	19 982,00 zł	14 994,00 zł	0,00 zł
Pomoc dla osoby usamodzielnianej na zagospodarowanie	0,00 zł	2 277,00 zł	5 277,00 zł	0,00 zł

Procentowy udział wydatków wg rodzaju placówki



Procentowy udział wydatków wg rodzaju usamodzielnienia



**Dane o osobach korzystających z pomocy i wsparcia
POWIAT - ZADANIA PCPR ORAZ MOPR
wypełniają wyłącznie powiaty i miasta na prawach powiatu
w całym okresie sprawozdawczym**

WYSZCZEGÓLNIENIE	Rok 2024	Rok oceny 2025	Prognoza 2026	
INDYWIDUALNE PROGRAMY POMOCY				
PROGRAM KOREKCYJNO-EDUKACYJNY DLA OSÓB STOSUJĄCYCH PRZEMOC DOMOWĄ				
Liczba osób korzystających z usług	1	6	8	10
USAMODZIELNIENIE				
PEŁNOLETNIE OSOBY OPUSZCZAJĄCE INSTYTUCJE, O KTÓRYCH MOWA W ART. 88 UST.1 USTAWY O POMOCY SPOŁECZNEJ				
Liczba osób	2	2	0	0
Kwota świadczeń w złotych	3	17 273	0	0
W TYM: (od poz. 4 do poz. 9)				
POMOC PIENIĘŻNA NA USAMODZIELNIENIE				
Liczba osób	4	2	0	0
Kwota świadczeń w złotych	5	7 348	0	0
POMOC PIENIĘŻNA NA KONTYNUOWANIE NAUKI				
Liczba osób	6	1	0	0
Kwota świadczeń w złotych	7	5 088	0	0
POMOC NA ZAGOSPODAROWANIE W FORMIE RZECZOWEJ				
Liczba osób	8	2	0	0
Kwota świadczeń w złotych	9	4 837	0	0
REHABILITACJA ZAWODOWA I SPOŁECZNA OSÓB NIEPEŁNOSPRAWNYCH				
Ogólna kwota dofinansowania (PFRON, środki własne powiatu)	10	4 137 301	4 654 170	4 062 214
POMOC NA LIKWIDACJĘ BARIER ARCHITEKTONICZNYCH, TECHNICZNYCH I W KOMUNIKOWANIU SIĘ				
Liczba osób, które uzyskały dofinansowanie	11	80	97	63
Wartość dofinansowania w złotych	12	428 222	534 194	440 000
TURNUSY REHABILITACYJNE				
Liczba osób, które uzyskały pomoc	13	136	208	179
Wartość dofinansowania w złotych	14	347 118	450 000	450 000
ZAOPIATRZENIE W PRZEDMIOTY ORTOPEDYCZNE, ŚRODKI POMOCNICZE I SPRZĘT REHABILITACYJNY				
Liczba osób, które uzyskały pomoc	15	384	395	283
Wartość dofinansowania w złotych	16	877 366	887 493	563 807
PROGRAM "AKTYWNY SAMORZĄD"				
Liczba świadczeń	17	99	134	80
Wartość dofinansowania w złotych	18	286 748	505 021	350 000
Liczba osób z niepełnosprawnościami korzystających z form wsparcia pomocy społecznej ogółem	19	76	112	80
DOFINANSOWANIE SPORTU, KULTURY, REKREACJI I TURYSTYKI				
Liczba dofinansowanych imprez	20	4	4	4
Liczba niepełnosprawnych uczestników	21	94	112	102
Wartość dofinansowania ogółem w złotych	22	54 740	71 354	74 686
DOFINANSOWANIE USŁUG TŁUMACZA JĘZYKA MIGOWEGO LUB TŁUMACZA - PRZEWODNIKA				
Wartość dofinansowania w złotych	23	0	0	0

4. Inne rodzaje pomocy i świadczeń

Powiatowe Centrum Pomocy Rodzinie w Nisku nie wypłaca innych świadczeń typu dodatki mieszkaniowe czy dodatki energetyczne.

5. Zasoby instytucjonalne pomocy i wsparcia

Pomoc społeczna to nie tylko wsparcie finansowe osób i rodzin potrzebujących pomocy, ale także pomoc instytucjonalna, świadczona przez placówki pomocy społecznej. W powiecie niżańskim prowadzą działalność następujące instytucje, które były finansowane z budżetu powiatu w 2025 r.:

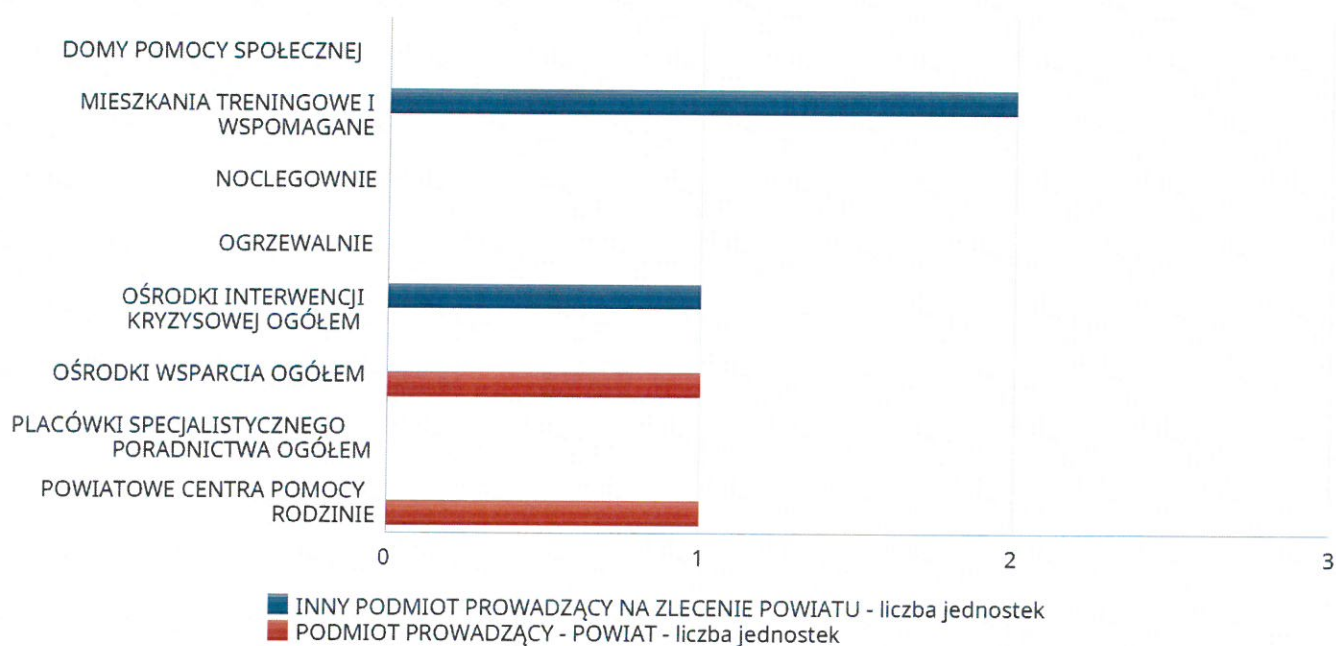
1. Warsztat Terapii Zajęciowej w Rudniku nad Sanem prowadzony na zlecenie Powiatu Niżańskiego przez Caritas Diecezji Sandomierskiej;
2. Ośrodek Interwencji Kryzysowej w Rudniku nad Sanem prowadzony na zlecenie Powiatu Niżańskiego przez Caritas Diecezji Sandomierskiej;
3. Dom Dziecka w Rudniku nad Sanem prowadzony na zlecenie Powiatu Niżańskiego przez Zgromadzenie Sióstr Misjonarek Apostolstwa Katolickiego z Warszawy;
4. Mieszkania treningowe w Ulanowie prowadzone na zlecenie Powiatu Niżańskiego przez Stowarzyszenie na Rzecz Osób Niepełnosprawnych z Rudnika nad Sanem.
5. Centrum Opiekuńczo - Mieszkalne w Ulanowie jako jednostka organizacyjna powiatu niżańskiego.

Poniżej prezentujemy w formie graficznej i tabelarycznej szczegółowe dane dotyczące: liczby placówek w podziale na typ i instytucje prowadzącą, liczby miejsc i liczby osób korzystających z placówek, wskaźnik nasycenia usługami w postaci domów pomocy społecznej, środowiskowych domów samopomocy, mieszkań treningowych.

Liczba jednostek organizacyjnych pomocy i integracji społecznej o zasięgu lokalnym i o zasięgu ponadgminnym w podziale na instytucję prowadzącą

Jednostka	INNY PODMIOT PROWADZĄCY NA ZLECENIE POWIATU - liczba jednostek	PODMIOT PROWADZĄCY - POWIAT - liczba jednostek
DOMY POMOCY SPOŁECZNEJ	0	0
MIESZKANIA TRENINGOWE I WSPOMAGANE	2	0
NOCLEGOWNIE	0	0
OGRZEWALNIE	0	0
OŚRODKI INTERWENCJI KRYZYSOWEJ OGÓŁEM	1	0
OŚRODKI WSPARCIA OGÓŁEM	0	1
PLACÓWKI SPECJALISTYCZNEGO PORADNICTWA OGÓŁEM	0	0
POWIATOWE CENTRA POMOCY RODZINIE	x	1

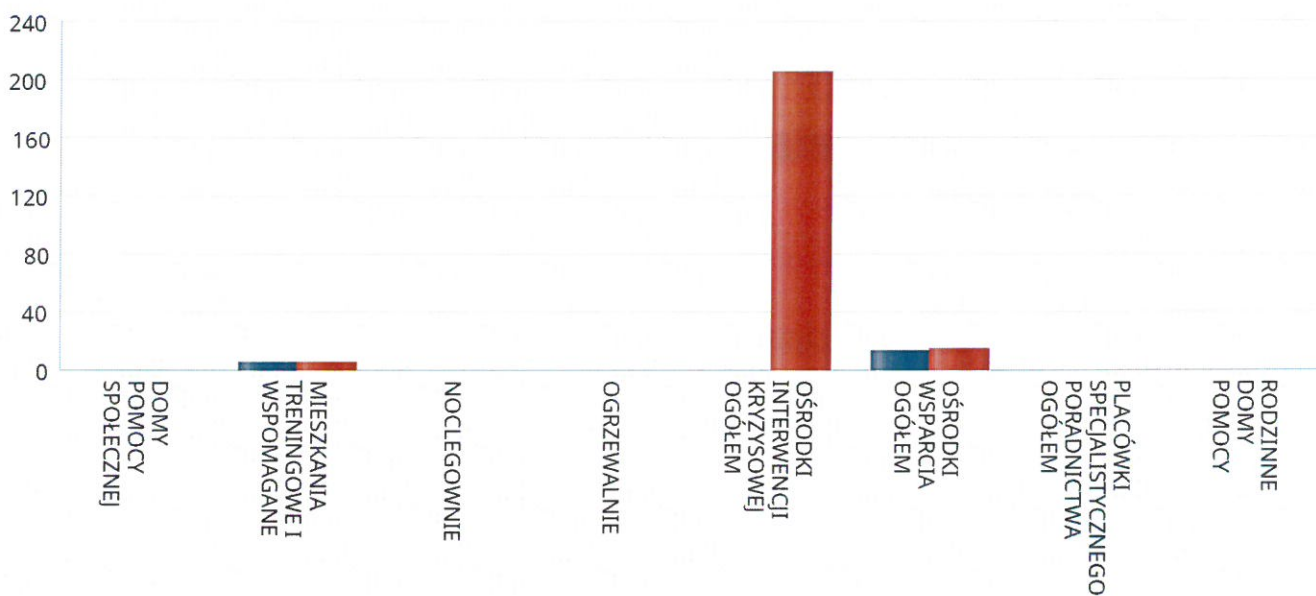
Liczba jednostek organizacyjnych pomocy i integracji społecznej



Liczba miejsc w jednostkach organizacyjnych pomocy i integracji społecznej o zasięgu lokalnym i o zasięgu ponadgminnym

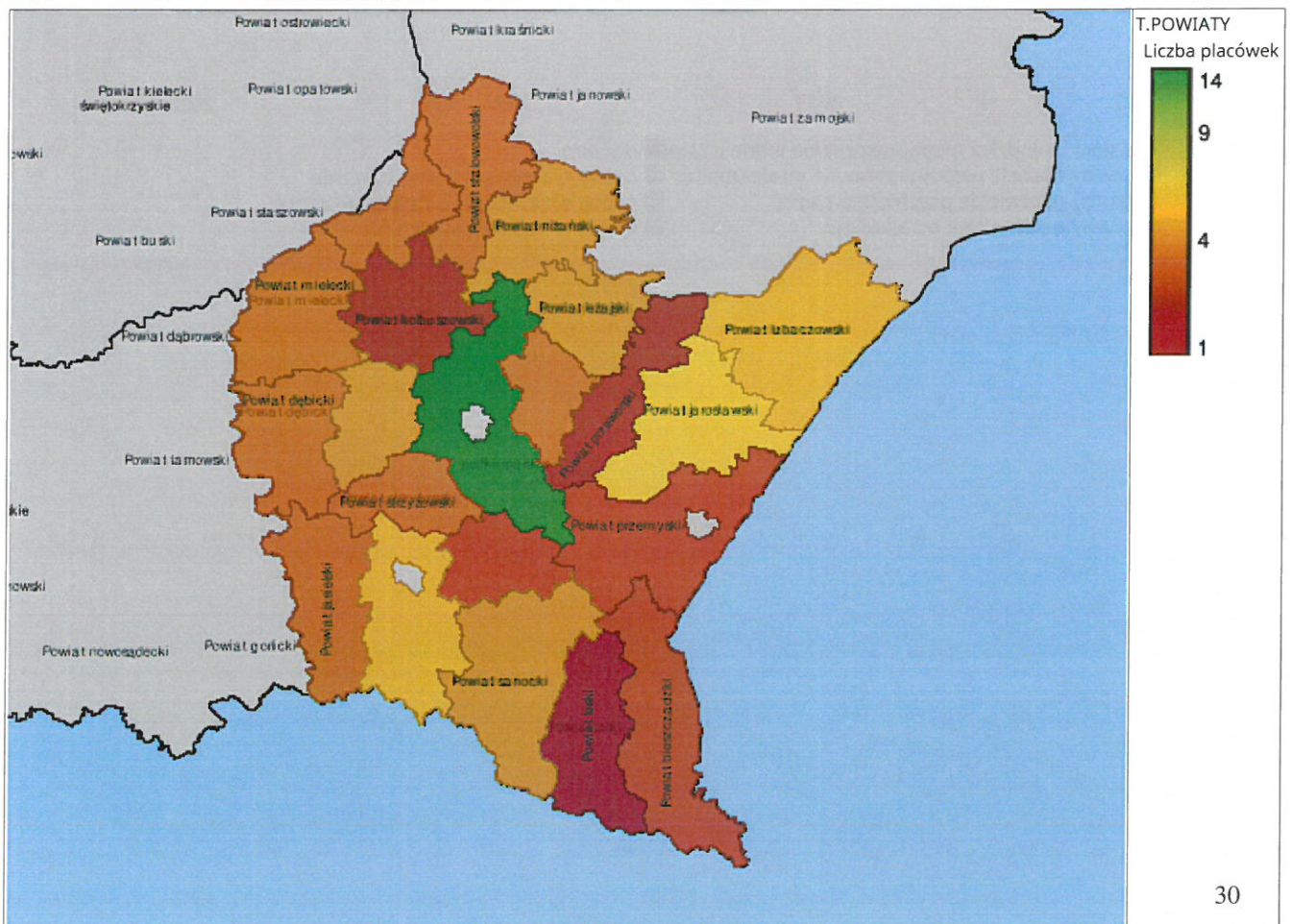
Jednostka	liczba miejsc	liczba osób korzystających
DOMY POMOCY SPOŁECZNEJ	0	0
MIESZKANIA TRENINGOWE I WSPOMAGANE	6	6
NOCLEGOWNIE	0	0
OGRZEWALNIE	0	0
OŚRODKI INTERWENCJI KRYZYSOWEJ OGÓŁEM	X	205
OŚRODKI WSPARCIA OGÓŁEM	14	16
PLACÓWKI SPECJALISTYCZNEGO PORADNICTWA OGÓŁEM	X	0
RODZINNE DOMY POMOCY	0	0

Liczba miejsc w jednostkach organizacyjnych pomocy i integracji społecznej o zasięgu lokalnym i o zasięgu ponadgminnym



Rozmieszczenie jednostek organizacyjnych pomocy i integracji społecznej o zasięgu ponadgminnym

Powiat	Ogółem	DOMY POMOCY SPOŁ.	MIESZK. TRENIN. I WSPOM.	NOCLE - GOWNIE	OGRZE - WALNIE	OŚR. INTER - WENCJI KRYZYS. OG.	OŚRODKI WSPARCIA OGÓŁEM	PLAC. SPEC. PORAD.	POWIAT. CENTRA POM. RODZ.
Powiat bieszczadzki	3	1	0	0	0	1	0	0	1
Powiat brzozowski	3	2	0	0	0	0	0	0	1
Powiat dębicki	4	2	0	0	0	1	0	0	1
Powiat jarosławski	7	4	1	0	0	0	1	0	1
Powiat jasielski	4	1	0	0	0	1	1	0	1
Powiat kolbuszowski	2	1	0	0	0	0	0	0	1
Powiat krośnieński (podkarpackie)	6	2	0	0	0	1	2	0	1
Powiat leski	1	0	0	0	0	0	0	0	1
Powiat leżajski	5	2	0	0	0	1	1	0	1
Powiat lubaczowski	6	3	0	0	0	1	1	0	1
Powiat mielecki	4	1	1	0	0	0	1	0	1
Powiat niżański	5	0	2	0	0	1	1	0	1
Powiat przemyski	3	2	0	0	0	0	0	0	1
Powiat przeworski	2	1	0	0	0	0	0	0	1
Powiat ropczycko-sędziszowski	5	2	0	0	0	1	1	0	1
Powiat rzeszowski	14	5	5	0	0	1	2	0	1
Powiat sanocki	5	2	1	0	0	0	1	0	1
Powiat stalowowolski	4	2	0	0	0	1	0	0	1
Powiat strzyżowski	4	2	0	0	0	1	0	0	1
Powiat tarnobrzegi	4	1	1	0	0	0	1	0	1
Powiat łańcucki	4	1	0	0	0	1	1	0	1



ZASOBY INSTYTUCJONALNE POMOCY I WSPARCIA

WYSZCZEGÓLNIENIE		Rok 2024	Rok oceny 2025	Prognoza 2026
OSRODKI WSPARCIA - OGÓŁEM				
Liczba miejsc w placówkach ogółem	1	0	14	14
Liczba osób korzystających	2	0	16	14
Liczba osób oczekujących (wg stanu na 31 grudnia danego roku)	3	0	0	0
Liczba decyzji odmownych (wg stanu na 31 grudnia danego roku)	4	0	1	0
Kadra placówek - liczba osób zatrudnionych ogółem (wg stanu na 31 grudnia danego roku)	5	0	13	13
Roczny koszt prowadzenia i utrzymania placówek (w złotych)	6	0	534 151	534 151
W TYM (z wierszy 1-6, dotyczy wierszy 7-27):				
ŚRODOWISKOWE DOMY SAMOPOMOCY				
Liczba miejsc w placówkach ogółem	7	0	0	0
Liczba osób korzystających	8	0	0	0
Liczba osób umieszczonych	9	0	0	0
Liczba osób oczekujących (wg stanu na 31 grudnia danego roku)	10	0	0	0
Kadra placówek - liczba osób zatrudnionych ogółem (wg stanu na 31 grudnia danego roku)	11	0	0	0
Roczny koszt prowadzenia i utrzymania placówek (w złotych)	12	0	0	0
DZIENNE DOMY POMOCY				
Liczba miejsc w placówkach ogółem	13	0	0	0
Liczba osób korzystających	14	0	0	0
Liczba osób oczekujących (wg stanu na 31 grudnia danego roku)	15	0	0	0
Kadra placówek - liczba osób zatrudnionych ogółem (wg stanu na 31 grudnia danego roku)	16	0	0	0
Roczny koszt prowadzenia i utrzymania placówek (w złotych)	17	0	0	0
KLUBY SAMOPOMOCY				
Liczba miejsc w placówkach ogółem	18	0	0	0
Liczba osób korzystających	19	0	0	0
Liczba osób oczekujących (wg stanu na 31 grudnia danego roku)	20	0	0	0
Kadra placówek - liczba osób zatrudnionych ogółem (wg stanu na 31 grudnia danego roku)	21	0	0	0
Roczny koszt prowadzenia i utrzymania placówek (w złotych)	22	0	0	0
SCHRONISKA DLA OSÓB BEZDOMNYCH I SCHRONISKA DLA OSÓB BEZDOMNYCH Z USŁUGAMI OPIEKUŃCZYMI				
Liczba miejsc w placówkach ogółem	23	0	0	0
Liczba osób korzystających	24	0	0	0
Liczba osób skierowanych w wyniku eksmisji	25	0	0	0
Kadra placówek - liczba osób zatrudnionych ogółem (wg stanu na 31 grudnia danego roku)	26	0	0	0
Roczny koszt prowadzenia i utrzymania placówek (w złotych)	27	0	0	0
OGRZEWAŁNIE				

WYSZCZEGÓLNIENIE		Rok 2024	Rok oceny 2025	Prognoza 2026
Liczba miejsc w placówkach ogółem	28	0	0	0
Liczba osób korzystających	29	0	0	0
Kadra placówek - liczba osób zatrudnionych ogółem (wg stanu na 31 grudnia danego roku)	30	0	0	0
Roczny koszt prowadzenia i utrzymania placówek (w złotych)	31	0	0	0
NOCLEGOWNIE				
Liczba miejsc w placówkach ogółem	32	0	0	0
Liczba osób korzystających	33	0	0	0
Liczba osób skierowanych w wyniku eksmisji	34	0	0	0
Kadra placówek - liczba osób zatrudnionych ogółem (wg stanu na 31 grudnia danego roku)	35	0	0	0
Roczny koszt prowadzenia i utrzymania placówek (w złotych)	36	0	0	0

ZASOBY INSTYTUCJONALNE POMOCY I WSPARCIA (c.d.)

WYSZCZEGÓLNIENIE		Rok 2024	Rok oceny 2025	Prognoza 2026
DOMY POMOCY SPOŁECZNEJ				
Liczba miejsc w placówkach ogółem	1	0	0	0
Liczba miejsc usługi wsparcia krótkoterminowego	2	0	0	0
Liczba osób korzystających	3	0	0	0
Liczba osób korzystających z usługi wsparcia krótkoterminowego	4	0	0	0
Liczba osób umieszczonych	5	0	0	0
Liczba osób oczekujących (wg stanu na 31 grudnia danego roku)	6	0	0	0
Liczba decyzji odmownych (wg stanu na 31 grudnia danego roku)	7	0	0	0
Kadra placówek - liczba osób zatrudnionych ogółem (wg stanu na 31 grudnia danego roku)	8	0	0	0
Roczny koszt prowadzenia i utrzymania placówek (w złotych)	9	0	0	0
MIESZKANIA TRENINGOWE I WSPOMAGANE OGÓŁEM				
Liczba miejsc w placówkach ogółem	10	8	6	6
Liczba osób korzystających	11	6	6	6
Liczba osób umieszczonych	12	6	6	6
Liczba osób oczekujących (wg stanu na 31 grudnia danego roku)	13	0	0	0
Kadra placówek - liczba osób zatrudnionych ogółem (wg stanu na 31 grudnia danego roku)	14	0	0	0
Roczny koszt prowadzenia i utrzymania placówek (w złotych)	15	43 136	21 859	20 000
OSRODKI INTERWENCJI KRYZYSOWEJ OGÓŁEM (powiatowe)				
Liczba miejsc w placówkach ogółem	16	0	0	0
Liczba osób korzystających	17	0	0	0
PLACÓWKI SPECJALISTYCZNEGO PORADNICTWA (powiatowe)				
Liczba osób korzystających	18	0	0	0

WYSZCZEGÓLNIENIE		Rok 2024	Rok oceny 2025	Prognoza 2026
Kadra placówek - liczba osób zatrudnionych ogółem (wg stanu na 31 grudnia danego roku)	19	0	0	0
Roczny koszt prowadzenia i utrzymania placówek (w złotych)	20	0	0	0
PLACÓWKI WSPARCIA DZIENNEGO				
Liczba miejsc w placówkach ogółem	21	0	0	0
Liczba osób korzystających	22	0	0	0
Kadra placówek - liczba osób zatrudnionych ogółem (wg stanu na 31 grudnia danego roku)	23	0	0	0
Roczny koszt prowadzenia i utrzymania placówek (w złotych)	24	0	0	0
PLACÓWKI OPIEKUŃCZO-WYCHOWAWCZE OGÓŁEM				
Liczba miejsc w placówkach ogółem	25	14	14	14
Liczba osób korzystających	26	17	19	16
Kadra placówek - liczba osób zatrudnionych ogółem (wg stanu na 31 grudnia danego roku)	27	12	12	12
Roczny koszt prowadzenia i utrzymania placówek (w złotych)	28	1 148 321	1 194 572	1 265 473
W tym: PLACÓWKI TYPU RODZINNEGO				
Liczba miejsc w placówkach ogółem	29	0	0	0
Liczba osób korzystających	30	0	0	0
Kadra placówek - liczba osób zatrudnionych ogółem (wg stanu na 31 grudnia danego roku)	31	0	0	0
Roczny koszt prowadzenia i utrzymania placówek (w złotych)	32	0	0	0
CENTRUM INTEGRACJI SPOŁECZNEJ				
Liczba uczestników zajęć	33	0	0	0
KLUB INTEGRACJI SPOŁECZNEJ				
Liczba uczestników zajęć	34	X	X	X
WARSZTAT TERAPII ZAJĘCIOWEJ				
Liczba uczestników zajęć	35	55	55	55
Kadra placówek - liczba osób zatrudnionych ogółem (wg stanu na 31 grudnia danego roku)	36	22	20	20
Roczny koszt prowadzenia i utrzymania placówek (w złotych)	37	2 079 200	2 164 778	2 150 867
ZAKŁAD AKTYWNOŚCI ZAWODOWEJ				
Liczba uczestników zajęć	38	0	0	0

INNE INSTYTUCJE POMOCY I WSPARCIA

Rodzaj instytucji	Wyszczególnienie		Rok 2024	Rok oceny 2025	Prognoza 2026
Spółdzielnie socjalne dla których JST jest założycielem lub członkiem	Liczba spółdzielni socjalnych	1	0	0	0
	Liczba osób zatrudnionych w spółdzielniach socjalnych (ogółem wg stanu na 31 grudnia danego roku)	2	0	0	0
	W tym, z wiersza powyżej, liczba osób, o których mowa w art. 4 ust. 1 ustawy o spółdzielniach socjalnych, zatrudnionych w spółdzielniach socjalnych	3	0	0	0

Rodzaj instytucji	Wyszczególnienie		Rok 2024	Rok oceny 2025	Prognoza 2026
	(wg stanu na 31 grudnia danego roku)				
Liczba organizacji pozarządowych w obszarze włączenia społecznego działających na terenie JST	4		12	12	12

6. Kadra jednostki organizacyjnej pomocy społecznej

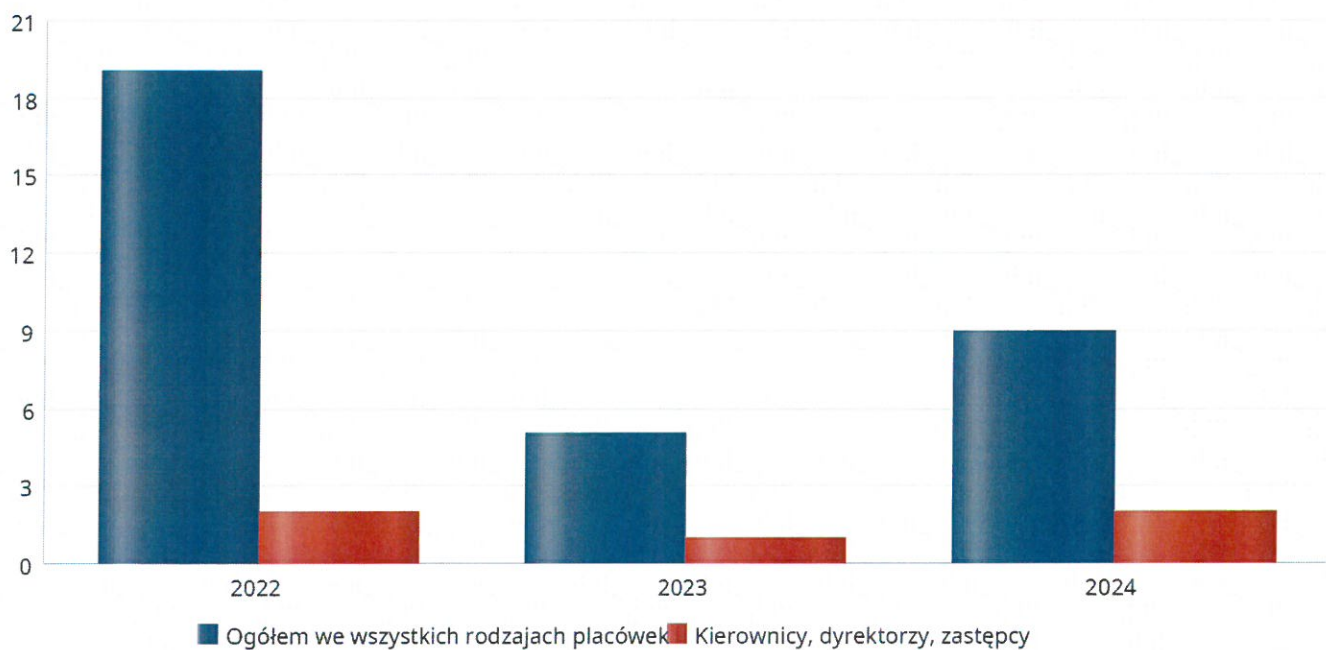
W roku oceny kadre Powiatowego Centrum Pomocy Rodzinie w Nisku stanowili następujący pracownicy: dyrektor, pracownik socjalny (1 etat), dwóch koordynatorów rodzinnej pieczy zastępczej (2 etaty), inspektor ds. obsługi administracyjnej (1 etat), dwóch pracowników ds. obsługi osób niepełnosprawnych (2 etaty), psycholog (1/2 etatu), główny księgowy (1/2 etatu) i dwóch pracowników obsługujących wypożyczalnię sprzętu rehabilitacyjnego, pielęgnacyjnego i wspomagającego w Rudniku nad Sanem (każdy na 3/4 etatu). Wszyscy zatrudnieni w powiatowym centrum pomocy rodzinie posiadają wykształcenie wyższe. Dyrektor posiada specjalizację z organizacji pomocy społecznej. Przy Centrum działa Powiatowy Zespół ds. Orzekania o Niepełnosprawności gdzie zatrudnionych jest dwóch pracowników (2 etaty) zapewniających obsługę administracyjną Zespołu, główny księgowy (1/2 etatu) oraz sekretarz na podstawie umowy cywilno - prawnej.

Poniżej prezentujemy w formie graficznej szczegółowe dane dotyczące liczby pracowników jednostki.

Kadra jednostek organizacyjnych pomocy społecznej - osoby zatrudnione

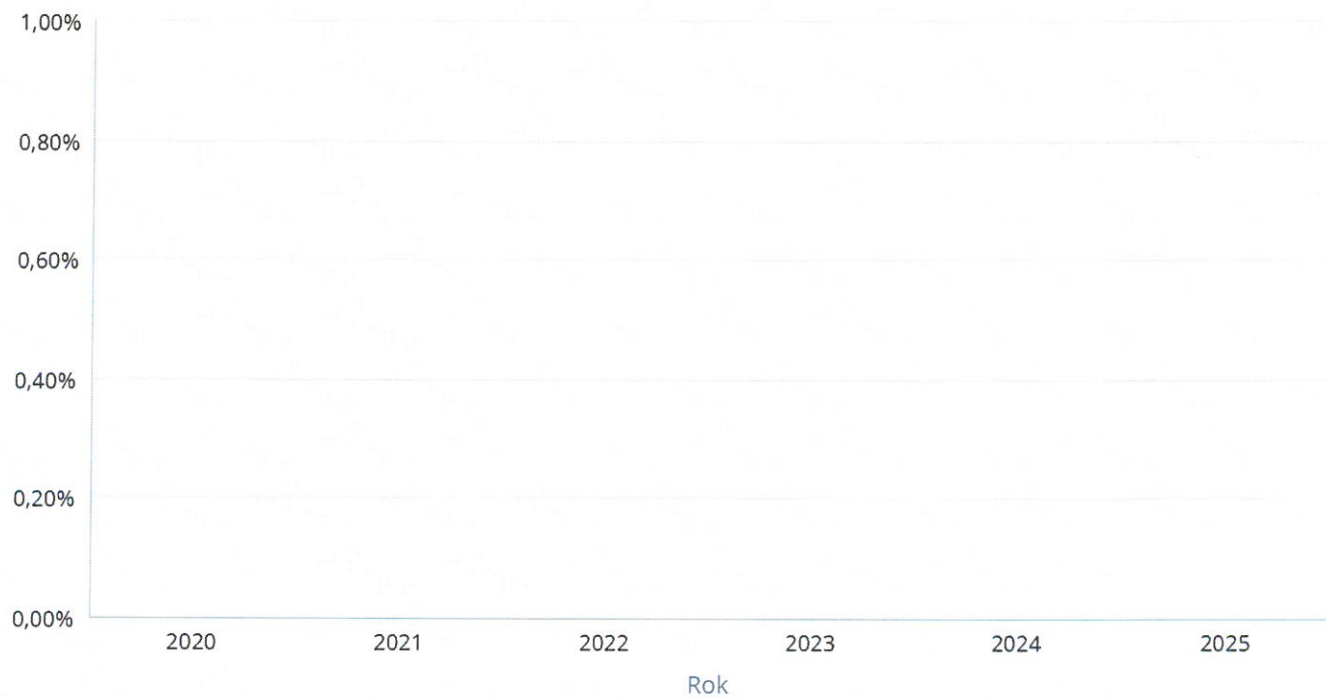
Zatrudnieni	Liczba osób		
	2022	2023	2024
Ogółem we wszystkich rodzajach placówek	19	5	9
Kierownicy, dyrektorzy, zastępcy	2	1	2

Kadra jednostek organizacyjnych pomocy społecznej - osoby zatrudnione



Kadra jednostek organizacyjnych pomocy społecznej

Rok	Wskaźnik
2020	0,00%
2021	0,00%
2022	0,00%
2023	0,00%
2024	0,00%
2025	0,00%



6.1. Zatrudnienie pomocnicze w jednostce organizacyjnej pomocy społecznej

Powiatowe Centrum Pomocy Rodzinie w Nisku w roku 2025 nie korzystało z zatrudnienia pomocniczego.

6.2. Zespoły pracy socjalnej i integracji społecznej w jednostce pomocy społecznej

W 2025 r. w Powiatowym Centrum Pomocy Rodzinie w Nisku nie funkcjonowały zespoły pracy socjalnej ani integracji społecznej.


7. Środki finansowe na wydatki w pomocy społecznej i innych obszarach polityki społecznej w budżecie jednostki samorządu terytorialnego

W powiecie niżańskim środki finansowe wydatkowane na zadania z zakresu polityki społecznej wyniosły w 2025 roku

7 501 037 zł. W dziale 855 – Rodzina wydatkowano 4 084 030 zł co stanowi 54,45 % ogólnych wydatków w zakresie polityki społecznej. W dziale 852 - Pomoc społeczna wydatkowano 2 442 945 zł co stanowi 32,57% ogólnych wydatków w zakresie polityki społecznej. W dziale 853 - Pozostałe zadania w zakresie polityki społecznej wydatkowano 947 662 zł co stanowi 12,63 % ogólnych wydatków w zakresie polityki społecznej.


Przedstawienie wydatków z pomocy społecznej wg klasyfikacji budżetowej pokazuje wzrost nakładów finansowych w zakresie rodzicielstwa zastępczego, przeciwdziałania przemocy w rodzinie (prowadzenie ośrodka interwencji kryzysowej), rehabilitacji społecznej i zawodowej osób niepełnosprawnych i Warsztatu Terapii Zajęciowej (w tym zajęcia klubowe) oraz Centrum Opiekuńczo-Mieszkalnego.

WYDATKI W OBSZARACH POLITYKI SPOŁECZNEJ W JEDNOSTKACH SAMORZĄDU TERYTORIALNEGO



- 855 - RODZINA
- 852 - POMOC SPOŁECZNA
- 853 - POZOSTAŁE ZADANIA W ZAKRESIE POLITYKI SPOŁECZNEJ
- 854 - EDUKACYJNA OPIEKA WYCHOWAWCZA
- 851 - OCHRONA ZDROWIA

WYDATKI W OBSZARACH POLITYKI SPOŁECZNEJ W OPS / PCPR



- 855 - RODZINA
- 852 - POMOC SPOŁECZNA
- 853 - POZOSTAŁE ZADANIA W ZAKRESIE POLITYKI SPOŁECZNEJ
- 851 - OCHRONA ZDROWIA
- 854 - EDUKACYJNA OPIEKA WYCHOWAWCZA

ŚRODKI FINANSOWE NA WYDATKI W POMOCY SPOŁECZNEJ I INNYCH OBSZARACH POLITYKI SPOŁECZNEJ W BUDŻECIE JEDNOSTKI SAMORZĄDU TERYTORIALNEGO ZADANIA WŁASNE I ZADANIA ZLECONE - w złotych

WYSZCZEGÓLNIENIE		Rok 2024	Rok oceny 2025	Prognoza 2026
OGÓŁEM				
OGÓŁEM (działy)	1	5 933 681	7 501 037	5 906 655
W tym: w budżecie OPS/PCPR	2	3 103 920	3 616 242	4 057 069
851 - OCHRONA ZDROWIA				
85153 - Przeciwdziałanie narkomanii	3	0	0	0
w tym: w budżecie OPS / PCPR	4	0	0	0
85154 - Przeciwdziałanie alkoholizmowi	5	0	0	0
w tym: w budżecie OPS / PCPR	6	0	0	0
852 - POMOC SPOŁECZNA				
85202 - Domy pomocy społecznej	7	0	0	0
w tym: w budżecie OPS / PCPR	8	0	0	0
85203 - Ośrodki wsparcia	9	0	534 151	534 151
w tym: w budżecie OPS / PCPR	10	0	0	0
85205 - Zadania w zakresie przeciwdziałania przemocy domowej	11	11 000	12 804	23 000
w tym: w budżecie OPS / PCPR	12	5 000	12 804	23 000
85213 - Składki na ubezpieczenie zdrowotne opłacane za osoby pobierające niektóre świadczenia z pomocy społecznej oraz za osoby uczestniczące w zajęciach w centrum integracji społecznej	13	0	0	0
w tym: w budżecie OPS / PCPR	14	0	0	0

WYSZCZEGÓLNIENIE		Rok 2024	Rok oceny 2025	Prognoza 2026
85214 - Zasiłki okresowe, celowe i pomoc w naturze oraz składki na ubezpieczenia emerytalne i rentowe	15	0	0	0
w tym: w budżecie OPS	16	0	0	0
85215 - Dodatki mieszkaniowe	17	0	0	0
w tym: w budżecie OPS	18	0	0	0
85216 - Zasiłki stałe	19	0	0	0
w tym: w budżecie OPS	20	0	0	0
85218 - Powiatowe Centra Pomocy Rodzinie	21	914 165	1 163 298	1 300 230
w tym: w budżecie PCPR	22	914 165	1 163 298	1 300 230
85219 - Ośrodki Pomocy Społecznej	23	X	X	X
w tym: w budżecie OPS	24	X	X	X
85220 - Jednostki specjalistycznego poradnictwa, mieszkania treningowe i wspomagane oraz ośrodki interwencji kryzysowej	25	413 136	529 626	490 000
w tym: w budżecie OPS / PCPR	26	11 136	11 860	20 000
85228 - Usługi opiekuńcze i specjalistyczne usługi opiekuńcze	27	0	0	0
w tym: w budżecie OPS / PCPR	28	0	0	0
85230 - Pomoc w zakresie dożywiania	29	0	0	0
w tym: w budżecie OPS	30	0	0	0
85231 - Pomoc dla cudzoziemców	31	0	0	0
w tym: w budżecie OPS / PCPR	32	0	0	0
W tym (z wiersza 31): Wydatki na pomoc dla cudzoziemców w celu integracji ze środowiskiem (cudzoziemcy, którzy uzyskali status uchodźcy lub ochronę uzupełniającą)	33	0	0	0
w tym: w budżecie OPS / PCPR	34	0	0	0
85232 - Centra Integracji Społecznej	35	0	0	0
w tym: w budżecie OPS / PCPR	36	0	0	0
85278 - Usuwanie skutków klęsk żywiołowych	37	0	0	0
w tym: w budżecie OPS / PCPR	38	0	0	0
85295 - Pozostała działalność	39	184 258	203 066	234 507
w tym: w budżecie OPS / PCPR	40	184 258	203 066	234 507
853 - POZOSTAŁE ZADANIA W ZAKRESIE POLITYKI SPOŁECZNEJ				
85311 - Rehabilitacja zawodowa i społeczna osób niepełnosprawnych	41	225 920	283 752	295 146
w tym: w budżecie OPS / PCPR	42	0	0	0
85321 - Zespoły do spraw orzekania o niepełnosprawności	43	594 684	662 915	690 366
w tym: w budżecie dyspozycji OPS / PCPR	44	594 684	662 915	690 366
85324 - Państwowy Fundusz Rehabilitacji Osób Niepełnosprawnych	45	0	0	0
w tym: w budżecie OPS / PCPR	46	0	0	0
85395 - Pozostała działalność w zakresie polityki społecznej	47	493	995	1 295
w tym: w budżecie OPS / PCPR	48	0	0	0
854 - EDUKACYJNA OPIEKA WYCHOWAWCZA				
85415 - Pomoc materialna dla uczniów o charakterze socjalnym	49	0	0	0

WYSZCZEGÓLNIENIE		Rok 2024	Rok oceny 2025	Prognoza 2026
w tym: w budżecie OPS / PCPR	50	0	0	0
85416 - Pomoc materialna dla uczniów o charakterze motywacyjnym	51	0	26 400	40 000
w tym: w budżecie OPS / PCPR	52	0	0	0
855 - RODZINA				
85501 - Świadczenie wychowawcze	53	0	0	0
w tym: w budżecie OPS / PCPR	54	0	0	0
85502 - Świadczenia rodzinne, świadczenie z funduszu alimentacyjnego oraz składki na ubezpieczenia emerytalne i rentowe z ubezpieczenia społecznego	55	0	0	0
w tym: w budżecie OPS / PCPR	56	0	0	0
85504 - Wspieranie rodziny	57	0	0	0
w tym: w budżecie OPS / PCPR	58	0	0	0
85516 - Tworzenie i funkcjonowanie żłobków	59	0	0	0
w tym: w budżecie OPS / PCPR	60	0	0	0
85516 - Tworzenie i funkcjonowanie klubów dziecięcych	61	0	0	0
w tym: w budżecie OPS / PCPR	62	0	0	0
85516 - Dzienni opiekunowie	63	0	0	0
w tym: w budżecie OPS / PCPR	64	0	0	0
85508 - Rodziny zastępcze	65	1 384 227	1 620 428	1 935 833
w tym: w budżecie OPS / PCPR	66	1 209 722	1 414 690	1 674 378
85510 - Działalność placówek opiekuńczo-wychowawczych	67	2 205 798	2 463 602	362 127
w tym: w budżecie OPS / PCPR	68	184 955	147 609	114 588
85513 - Składki na ubezpieczenie zdrowotne opłacane za osoby pobierające niektóre świadczenia rodzinne, zgodnie z przepisami ustawy o świadczeniach rodzinnych oraz za osoby pobierające zasiłki dla opiekunów, zgodnie z przepisami ustawy z dnia 4 kwietnia 2014 r. o ustaleniu i wypłacie zasiłków dla opiekunów	69	0	0	0
w tym: w budżecie OPS / PCPR	70	0	0	0
85514 - Składki na ubezpieczenie zdrowotne opłacane za osoby przebywające na urlopie wychowawczym, za osoby zatrudnione jako nianie oraz za osoby sprawujące osobistą opiekę nad dzieckiem	71	0	0	0
w tym: w budżecie OPS / PCPR	72	0	0	0
85578 Usuwanie skutków klęsk żywiołowych	73	0	0	0
w tym: w budżecie OPS / PCPR	74	0	0	0

8. Aktywność projektowo-konkursowa jednostki organizacyjnej pomocy społecznej

Aktywność projektowo-konkursowa jednostki organizacyjnej pomocy społecznej polega na realizacji projektów finansowanych z Europejskiego Funduszu Społecznego, udziału w konkursach ogłaszanych przez Ministerstwo Rodziny, Pracy i Polityki Społecznej oraz na realizacji programów osłonowych.

W roku oceny powiat niżański uczestniczył w trwałości projektu z EFS pn: Utworzenie wypożyczalni sprzętu pielęgnacyjnego, rehabilitacyjnego i wspomagającego w połączeniu z instruktażem obsługi i doradztwem w zakresie jego wykorzystania, z którego w roku 2025 skorzystało 414 osób.

Powiat Niżański w roku ubiegłym w realizacji programów osłonowych tj. program korekcyjno - edukacyjny dla osób stosujących przemoc domową otrzymał kwotę 8 000 zł, którym objętych zostało 8 osób.

PCPR w Nisku przystąpiło do realizacji projektu „Zwiększenie dostępu do usług wspierających funkcjonowanie dzieci, młodzieży, rodzin biologicznych i pieczy zastępczej” nr FEPK.07.19-IP.01-0001/23 współfinansowanego ze środków Europejskiego Funduszu Społecznego Plus w ramach programu regionalnego Fundusze Europejskie dla Podkarpacia 2021-2027, Priorytet FEPK.07 Kapitał ludzki gotowy do zmian, Działanie 7.19 Integracja społeczna, gdzie Liderem projektu jest Województwo Podkarpackie/Regionalny Ośrodek Polityki Społecznej w Rzeszowie a Powiat Niżański/Powiatowe Centrum Pomocy Rodzinie w Nisku jest partnerem. Do projektu zgłosiło się 13 rodzin zastępczych oraz 10 dzieci z pieczy zastępczej, dla których podczas grup wsparcia w ramach czasu wolnego były prowadzone zajęcia przez animatora czasu wolnego. W 2025 r. wydatkowano 5 700 zł.

Aktywność programowa Powiatowego Centrum Pomocy Rodzinie w Nisku pozwala na dofinansowanie zadań jednostki z innych źródeł niż budżet Powiatu Niżańskiego.

9. Współpraca z organizacjami pozarządowymi - zadania zlecone w obszarze pomocy i wsparcia

Powiat Nizański współpracował w 2025 r. z trzema organizacjami pozarządowymi, gdzie w drodze otwartego konkursu ofert zlecił realizację następujących zadań z zakresu pomocy społecznej oraz wspierania rodziny i systemu pieczy zastępczej:

1. Prowadzenie Ośrodka Interwencji Kryzysowej w Rudniku nad Sanem przez Caritas Diecezji Sandomierskiej na kwotę 420 000,00 zł
2. Prowadzenie całodobowej placówki opiekuńczo - wychowawczej typu socjalizacyjnego w Rudniku nad Sanem przez Zgromadzenie Sióstr Misjonarek Apostolstwa Katolickiego w Warszawie na kwotę 1 194 571,64 zł
3. Prowadzenie dwóch mieszkań treningowych w Ulanowie przez Stowarzyszenie na Rzecz Osób Niepełnosprawnych Poprowadź Mnie przez Świat z Rudnika nad Sanem na kwotę 9 999,00 zł.

Ponadto na podstawie wieloletniej umowy z Caritas Diecezji Sandomierskiej prowadzony jest Warsztat Terapii Zajęciowej w Rudniku nad Sanem.

10. Wnioski końcowe

Ocena zasobów pomocy społecznej dla Powiatu Nizańskiego za 2025 rok została przygotowana na podstawie danych zebranych przez Powiatowe Centrum Pomocy Rodzinie w Nisku za pośrednictwem systemu Centralnej Aplikacji Statystycznej MRPiPS. Dane z Oceny umożliwiają analizowanie i monitorowanie występowania problemów społecznych oraz planowanie działań aktywizujących jednostki samorządu terytorialnego w obszarze usług społecznych. Zawarte w niej informacje są materiałem poglądowym mającym ułatwić władzom powiatu podejmowanie decyzji związanych z planowaniem budżetu w zakresie polityki społecznej w kolejnym roku i stały się podstawą do sformułowania poniższych wniosków i rekomendacji.

Rok 2026 będzie dla PCPR w Nisku kontynuacją realizowanych zadań i prowadzonych działań wynikających z ustaw oraz podejmowaniem nowych inicjatyw w zakresie rozwiązywania problemów społecznych.

Działania te będą realizowane w szczególności poprzez:

1. Przeciwdziałanie wykluczeniu społecznemu osób niepełnosprawnych poprzez realizację:
 - a) pilotażowego Programu „Aktywny Samorząd”,
 - b) programu „Zajęcia klubowe w VWTZ”,
 - c) programu Wyrównywania różnic między regionami III,
 - d) prowadzenie wypożyczalni sprzętu rehabilitacyjnego, pielęgnacyjnego i wspomagającego w powiecie nizańskim utworzonej w ramach Regionalnego Programu Operacyjnego Województwa Podkarpackiego na lata 2014-2020,
 - e) wspieranie działalności Warsztatu Terapii Zajęciowej.
2. Wspieranie działalności Ośrodka Interwencji Kryzysowej.
3. Dążenie do pozyskiwania środków pozabudżetowych, które ułatwią realizację zadań ustawowych.
4. Podnoszenie standardu usług świadczonych przez PCPR poprzez podnoszenie kwalifikacji pracowników – udział w szkoleniach, warsztatach, konferencjach, itp.
5. Podnoszenie kwalifikacji pracowników jednostek pomocy społecznej, realizacja szkoleń.
6. Podejmowanie działań na rzecz klientów pomocy społecznej, zwiększenie ich aktywności i współuczestnictwa w rozwiązywaniu swoich trudnych sytuacji życiowych.
7. Działanie PCPR związanego z:
 - a) profesjonalizacją pracy socjalnej, kadra będzie korzystała ze szkoleń oferowanych przede wszystkim przez ROPS w Rzeszowie,
 - b) dostosowanie ofert usług do zmieniających się potrzeb indywidualnych i lokalnych,
 - c) zwiększenie współpracy z innymi podmiotami na poziomie lokalnym,
 - d) intensyfikacja współpracy z organizacjami pozarządowymi,
8. Rrealizację Powiatowej Strategii Rozwiązywania Problemów Społecznych w Powiecie Nizańskim na lata 2025-2030 oraz innych powiatowych programów tj. Powiatowego programu przeciwdziałania przemocy domowej oraz ochrony osób doznających przemocy domowej w Powiecie Nizańskim na lata 2025-2030, Powiatowego programu profilaktycznego w zakresie promowania i wdrażania prawidłowych metod wychowawczych w stosunku do dzieci w rodzinach zagrożonych przemocą domową w Powiecie Nizańskim na lata 2025 - 2030, Powiatowego programu korekcyjno – edukacyjnego dla osób stosujących przemoc domową w Powiecie Nizańskim na lata 2025-2030, Powiatowego programu psychologiczno – terapeutycznego dla osób stosujących przemoc domową w Powiecie Nizańskim na lata 2025 - 2030, Programu na Rzecz Osób Niepełnosprawnych w powiecie Nizańskim na lata 2025 - 2030 i Powiatowego Programu Rozwoju Pieczy Zastępczej w powiecie Nizańskim na lata 2026 - 2028.
9. Deinstytucjonalizacja pieczy zastępczej poprzez:
 - a) promowanie w środowisku lokalnym rodzinnych form pieczy zastępczej,
 - b) pozyskanie, nabór, szkolenie i kwalifikowanie kandydatów na rodziny zastępcze,
 - c) stworzenie odpowiednich warunków do utworzenia rodzinnego domu dziecka,
 - d) podnoszenie kwalifikacji funkcjonujących rodzin zastępczych w celu dostarczenia wiedzy i umiejętności w zakresie opieki nad dzieckiem,
 - e) prowadzenie grup wsparcia dla rodzin zastępczych,
 - f) zapewnienie szkoleń kadry pracującej z rodzinami zastępczymi.